

COMMISSION EPISCOPALE POUR LA CULTURE  
ET L'EDUCATION CATHOLIQUE

-----  
CONSEIL NATIONAL DE L'EDUCATION  
CATHOLIQUE

-----  
SECRETARIAT NATIONAL DE L'EDUCATION  
CATHOLIQUE

01 BP 1195 OUAGADOUGOU 01

TEL : 00 226 51 72 01 00

E-MAIL : [sneccsecretariat@educationcatholiquebf.org](mailto:sneccsecretariat@educationcatholiquebf.org)

[secretairenational@educationcatholiquebf.org](mailto:secretairenational@educationcatholiquebf.org)

Site WEB : [www.educationcatholiquebf.org](http://www.educationcatholiquebf.org)

BURKINA FASO  
UNITE – PROGRES - JUSTICE



# EDUCATION CATHOLIQUE DU BURKINA FASO

*CONFIANCE - ESPERANCE - AMOUR*

## RESULTATS DES EXAMENS SCOLAIRES SESSION DE 2024

# STATISTIQUES

JUILLET 2024

## Note aux lecteurs

Engagée dans l'éducation depuis 1901, l'Eglise Catholique du Burkina Faso continue de mettre son honneur à offrir un enseignement de qualité à la jeunesse. Ce défi relevé rejoint l'attente de l'Etat qui ne manque pas de solliciter l'accompagnement du privé pour répondre à la forte demande éducative. L'élaboration du présent document de compilation des résultats des examens des établissements scolaires catholiques obéit à notre volonté de montrer la part contributive de l'Eglise Catholique dans la formation de l'élite burkinabé.

A titre illustratif, le taux du CEP est passé de 93,46% en 2023 à 97,68% en 2024. Le BEPC affiche 88,97% en 2024 contre 85,93% en 2023. Le baccalauréat connaît une hausse de 7,45 points puisqu'il passe de 79,29% à 86,74%. En 2024, tous les taux confondus des examens des établissements catholiques donnent 90,96% de succès avec un total de 23030 inscrits, 22995 présents et 20916 admis.

En saluant l'effort de tous les protagonistes de l'Education Catholique, notre souhait est de les motiver à toujours mieux faire. Au-delà des résultats présentés, nos lecteurs pourront également découvrir les différents établissements catholiques qui font la fierté de l'Eglise Catholique et de la Nation.

Education Catholique, confiance espérance, amour !

Ouagadougou, le 15 juillet 2024

Abbé Hyacinthe OUEDRAOGO  
Secrétaire National de l'Education Catholique  
Burkina Faso

## Introduction

La nécessité de disposer de statistiques fiables pour le suivi des indicateurs de l'éducation catholique au Burkina Faso, a amené le Secrétariat national de l'Education Catholique (SNEC) à concentrer ses efforts pour offrir des données statistiques aux premiers responsables de l'Eglise, à ses partenaires et aux acteurs de l'éducation catholique.

Une note N°2024-135/CEEC/CNEC/SNEC/AHO du 10 juin 2024 avec pour objet : « Collecte des résultats des examens » qui a été adressée aux Directeurs diocésains de l'éducation catholique vient marquer le lancement du processus de collecte de données des résultats des différents examens scolaires de la session de 2024.

Le présent document reprend et synthétise les données des directions diocésaines en vue de faciliter une meilleure exploitation des statistiques par les utilisateurs et les décideurs.

L'analyse de ces données essentielles permettra sans nul doute, de déceler les forces et les faiblesses du système éducatif de l'éducation catholique dans tous les ordres d'enseignement.

Le service en charge des statistiques réitère sa totale collaboration avec toutes les directions diocésaines de l'éducation catholique ainsi qu'avec tous les lecteurs de cette publication. Nous gardons espoir que vous trouverez dans ce document les informations essentielles que vous recherchez sur les résultats des examens scolaires de la session de 2024.

Nous comptons sur vos critiques et suggestions pour améliorer les prochaines éditions, afin d'en faire un outil précieux d'information pour une meilleure connaissance de l'éducation catholique.

Y. Ange Adrien OUOBA  
Assistant Gestion des Ressources Humaines,  
Chargé des statistiques

## Table des matières

<b>I. ENSEIGNEMENT PRIMAIRE</b> .....	5
A. Récapitulatif du Certificat d'Etude Primaire (CEP) par diocèse.....	5
B. Indicateurs des élèves ajournés .....	6
C. Indicateurs des abandons par diocèse .....	7
D. Résultats de l'éducation bilingue .....	8
E. Résultats de l'éducation inclusive .....	8
F. Indicateurs comparatifs des résultats de 2023 et 2024 .....	9
G. Indicateurs comparatif des candidats de 2023 et 2024 .....	10
H. Résultats détaillés des diocèses .....	11
<b>II. ENSEIGNEMENT POST-PRIMAIRE ET SECONDAIRE</b> .....	21
<b>A. EXAMEN DU BEPC</b> .....	21
1. Récapitulatif du Brevet d'Etude du Premier Cycle (BEPC) par diocèse .....	21
2. Indicateurs des élèves ajournés .....	22
3. Indicateurs des abandons par diocèse .....	23
4. Indicateurs comparatifs des résultats de 2023 et 2024 .....	24
5. Indicateurs comparatifs des candidats de 2023 et 2024 .....	25
6. Résultats détails des diocèses .....	26
<b>B. EXAMEN DU CAP</b> .....	34
1. Récapitulatif du CAP par diocèse .....	34
2. Indicateurs des élèves ajournés .....	34
3. Indicateurs des abandons par diocèse .....	35
4. Résultats détails des diocèses .....	35
<b>C. EXAMEN DU CQP</b> .....	37
1. Récapitulatif du CQP par diocèse .....	37
2. Résultats détails des diocèses .....	37
<b>D. EXAMEN DU BEP</b> .....	38
1. Récapitulatif du BEP .....	38
2. Indicateurs des élèves ajournés .....	38
3. Indicateurs des abandons par diocèse .....	39
4. Indicateurs comparatifs des résultats de 2023 et 2024 .....	39
5. Résultats détails des diocèses .....	40
<b>E. EXAMEN DU BACCALAUREAT</b> .....	42

1.	Récapitulatif du Baccalauréat.....	42
2.	Indicateurs des élèves ajournés .....	43
3.	Indicateurs des abandons par diocèse .....	44
4.	Indicateurs comparatifs des résultats de 2023 et 2024 .....	45
5.	Indicateurs comparatifs des effectifs de 2023 et 2024 .....	46
6.	Résultats par série et par diocèses.....	47
7.	Récapitulatifs par série .....	51
8.	Résultats détails des diocèses .....	52
<b>III.</b>	<b>RESULTATS AU PLAN NATIONAL .....</b>	<b>56</b>
A.	Indicateurs des pourcentages de réussite par examen et par diocèse.....	57
1.	CEP.....	57
2.	BEPC.....	58
3.	CAP .....	59
4.	BEP.....	59
5.	BAC .....	60
B.	Récapitulatif national par examen .....	61
<b>IV.</b>	<b>RESULTATS NATIONAUX ET IMPACT DE L'EDUCATION CATHOLIQUE SUR LE SYSTEME EDUCATIF</b>	<b>62</b>
1.	CEP.....	62
2.	BEPC.....	62
3.	BAC .....	63
4.	Impact sur le genre au plan national.....	63

## I. ENSEIGNEMENT PRIMAIRE

### A. Récapitulatif du Certificat d'Etude Primaire (CEP) par diocèse

N° ordre	Diocèses	Effectifs			Présents			Admis			Pourcentage de réussite		
		G	F	T	G	F	T	G	F	T	G	F	T
1	BANFORA	142	150	<b>292</b>	142	150	<b>292</b>	142	149	<b>291</b>	100,00%	99,33%	<b>99,66%</b>
2	BOBO DIOULASSO	320	378	<b>698</b>	320	378	<b>698</b>	310	366	<b>676</b>	96,88%	96,83%	<b>96,85%</b>
3	DEDOUGOU	290	293	<b>583</b>	290	293	<b>583</b>	288	285	<b>573</b>	99,31%	97,27%	<b>98,28%</b>
4	DIEBOUGOU	106	133	<b>239</b>	106	133	<b>239</b>	102	126	<b>228</b>	96,23%	94,74%	<b>95,40%</b>
5	DORI	37	50	<b>87</b>	37	50	<b>87</b>	37	49	<b>86</b>	100,00%	98,00%	<b>98,85%</b>
6	FADA N'GOURMA	254	246	<b>500</b>	254	246	<b>500</b>	239	233	<b>472</b>	94,09%	94,72%	<b>94,40%</b>
7	GAOUA	124	128	<b>252</b>	124	128	<b>252</b>	124	128	<b>252</b>	100,00%	100,00%	<b>100,00%</b>
8	KAYA	170	240	<b>410</b>	170	240	<b>410</b>	166	236	<b>402</b>	97,65%	98,33%	<b>98,05%</b>
9	KOUDOUGOU	453	508	<b>961</b>	453	508	<b>961</b>	449	495	<b>944</b>	99,12%	97,44%	<b>98,23%</b>
10	KOUPELA	197	179	<b>376</b>	197	179	<b>376</b>	196	176	<b>372</b>	99,49%	98,32%	<b>98,94%</b>
11	MANGA	160	166	<b>326</b>	160	166	<b>326</b>	156	163	<b>319</b>	97,50%	98,19%	<b>97,85%</b>
12	NOUNA	113	112	<b>225</b>	113	112	<b>225</b>	90	93	<b>183</b>	79,65%	83,04%	<b>81,33%</b>
13	OUAGADOUGOU	1033	1025	<b>2058</b>	1033	1025	<b>2058</b>	1030	1015	<b>2045</b>	99,71%	99,02%	<b>99,37%</b>
14	OUAHIGOUYA	253	245	<b>498</b>	252	245	<b>497</b>	243	239	<b>482</b>	96,43%	97,55%	<b>96,98%</b>
15	TENKODOGO	159	189	<b>348</b>	159	189	<b>348</b>	156	189	<b>345</b>	98,11%	100,00%	<b>99,14%</b>
<b>TOTAL</b>		<b>3811</b>	<b>4042</b>	<b>7853</b>	<b>3810</b>	<b>4042</b>	<b>7852</b>	<b>3728</b>	<b>3942</b>	<b>7670</b>	<b>97,85%</b>	<b>97,53%</b>	<b>97,68%</b>

## B. Indicateurs des élèves ajournés

DIOCESES	PRESENTS			ADMIS			AJOURNES			POURCENTAGES		
	G	F	T	G	F	T	G	F	T	G	F	T
BANFORA	142	150	<b>292</b>	142	149	<b>291</b>	0	1	<b>1</b>	0,00%	0,67%	<b>0,34%</b>
BOBO DIOULASSO	320	378	<b>698</b>	310	366	<b>676</b>	10	12	<b>22</b>	3,13%	3,17%	<b>3,15%</b>
DEDOUGOU	290	293	<b>583</b>	288	285	<b>573</b>	2	8	<b>10</b>	0,69%	2,73%	<b>1,72%</b>
DIEBOUGOU	106	133	<b>239</b>	102	126	<b>228</b>	4	7	<b>11</b>	3,77%	5,26%	<b>4,60%</b>
DORI	37	50	<b>87</b>	37	49	<b>86</b>	0	1	<b>1</b>	0,00%	2,00%	<b>1,15%</b>
FADA N'GOURMA	254	246	<b>500</b>	239	233	<b>472</b>	15	13	<b>28</b>	5,91%	5,28%	<b>5,60%</b>
GAOUA	124	128	<b>252</b>	124	128	<b>252</b>	0	0	<b>0</b>	0,00%	0,00%	<b>0,00%</b>
KAYA	170	240	<b>410</b>	166	236	<b>402</b>	4	4	<b>8</b>	2,35%	1,67%	<b>1,95%</b>
KOUDOUGOU	453	508	<b>961</b>	449	495	<b>944</b>	4	13	<b>17</b>	0,88%	2,56%	<b>1,77%</b>
KOUELA	197	179	<b>376</b>	196	176	<b>372</b>	1	3	<b>4</b>	0,51%	1,68%	<b>1,06%</b>
MANGA	160	166	<b>326</b>	156	163	<b>319</b>	4	3	<b>7</b>	2,50%	1,81%	<b>2,15%</b>
NOUNA	113	112	<b>225</b>	90	93	<b>183</b>	23	19	<b>42</b>	20,35%	16,96%	<b>18,67%</b>
OUAGADOUGOU	1033	1025	<b>2058</b>	1030	1015	<b>2045</b>	3	10	<b>13</b>	0,29%	0,98%	<b>0,63%</b>
OUAHIGOUYA	252	245	<b>497</b>	243	239	<b>482</b>	9	6	<b>15</b>	3,57%	2,45%	<b>3,02%</b>
TENKODOGO	159	189	<b>348</b>	156	189	<b>345</b>	3	0	<b>3</b>	1,89%	0,00%	<b>0,86%</b>
<b>TOTAUX</b>	<b>3810</b>	<b>4042</b>	<b>7852</b>	<b>3728</b>	<b>3942</b>	<b>7670</b>	<b>82</b>	<b>100</b>	<b>182</b>	<b>2,15%</b>	<b>2,47%</b>	<b>2,32%</b>

### C. Indicateurs des abandons par diocèse

DIOCESES	INSCRITS			PRESENTS			ABANDONS			POURCENTAGE		
	G	F	T	G	F	T	G	F	T	G	F	T
BANFORA	142	150	<b>292</b>	142	150	<b>292</b>	0	0	<b>0</b>	0,00%	0,00%	<b>0,00%</b>
BOBO DIOULASSO	320	378	<b>698</b>	320	378	<b>698</b>	0	0	<b>0</b>	0,00%	0,00%	<b>0,00%</b>
DEDOUGOU	290	293	<b>583</b>	290	293	<b>583</b>	0	0	<b>0</b>	0,00%	0,00%	<b>0,00%</b>
DIEBOUGOU	106	133	<b>239</b>	106	133	<b>239</b>	0	0	<b>0</b>	0,00%	0,00%	<b>0,00%</b>
DORI	37	50	<b>87</b>	37	50	<b>87</b>	0	0	<b>0</b>	0,00%	0,00%	<b>0,00%</b>
FADA N'GOURMA	254	246	<b>500</b>	254	246	<b>500</b>	0	0	<b>0</b>	0,00%	0,00%	<b>0,00%</b>
GAOUA	124	128	<b>252</b>	124	128	<b>252</b>	0	0	<b>0</b>	0,00%	0,00%	<b>0,00%</b>
KAYA	170	240	<b>410</b>	170	240	<b>410</b>	0	0	<b>0</b>	0,00%	0,00%	<b>0,00%</b>
KOUDOUGOU	453	508	<b>961</b>	453	508	<b>961</b>	0	0	<b>0</b>	0,00%	0,00%	<b>0,00%</b>
KOUELA	197	179	<b>376</b>	197	179	<b>376</b>	0	0	<b>0</b>	0,00%	0,00%	<b>0,00%</b>
MANGA	160	166	<b>326</b>	160	166	<b>326</b>	0	0	<b>0</b>	0,00%	0,00%	<b>0,00%</b>
NOUNA	113	112	<b>225</b>	113	112	<b>225</b>	0	0	<b>0</b>	0,00%	0,00%	<b>0,00%</b>
OUAGADOUGOU	1033	1025	<b>2058</b>	1033	1025	<b>2058</b>	0	0	<b>0</b>	0,00%	0,00%	<b>0,00%</b>
OUAHIGOUYA	253	245	<b>498</b>	252	245	<b>497</b>	1	0	<b>1</b>	0,40%	0,00%	<b>0,20%</b>
TENKODOGO	159	189	<b>348</b>	159	189	<b>348</b>	0	0	<b>0</b>	0,00%	0,00%	<b>0,00%</b>
<b>TOTAUX</b>	<b>3811</b>	<b>4042</b>	<b>7853</b>	<b>3810</b>	<b>4042</b>	<b>7852</b>	<b>1</b>	<b>0</b>	<b>1</b>	<b>0,03%</b>	<b>0,00%</b>	<b>0,01%</b>



#### D. Résultats de l'éducation bilingue

N° ordre	Ecoles	Effectifs			Présents			Admis			Pourcentage de réussite		
		G	F	T	G	F	T	G	F	T	G	F	T
1	SAINTE TRINITE (GUEGUERE)	8	9	17	8	9	17	8	9	17	100,00%	100,00%	100,00%
2	NOTRE DAME DE LA MISERICORDE(NIEGO)	9	13	22	9	13	22	9	12	21	100,00%	92,31%	95,45%
3	ECOLE NOTRE DAME D'AFRIQUE DE ORODARA	7	19	26	7	19	26	7	19	26	100,00%	100,00%	100,00%
4	ECOLE NOTRE DAME D'IMASGO	21	32	53	21	32	53	21	32	53	100,00%	100,00%	100,00%
5	ECOLE SAINT DOMINIQUE	5	8	13	5	8	13	3	6	9	60,00%	75,00%	69,23%
6	ECOLE SAINT ALBERT DE BOURZANGA	9	5	14	9	5	14	9	5	14	100,00%	100,00%	100,00%
<b>TOTAL</b>		<b>59</b>	<b>86</b>	<b>145</b>	<b>59</b>	<b>86</b>	<b>145</b>	<b>57</b>	<b>83</b>	<b>140</b>	<b>96,61%</b>	<b>96,51%</b>	<b>96,55%</b>

#### E. Résultats de l'éducation inclusive

N° Ordre	Diocèse	Effectifs			Présents			Admis			Pourcentage de réussite		
		G	F	T	G	F	T	G	F	T	G	F	T
1	GAOUA	1	1	2	1	1	2	1	1	2	100,00%	100,00%	100,00%
2	KAYA	2	2	4	2	2	4	2	2	4	100,00%	100,00%	100,00%
3	KOUDOUGOU	1	2	3	1	2	3	1	2	3	100,00%	100,00%	100,00%
4	MANGA	1	1	2	1	1	2	1	1	2	100,00%	100,00%	100,00%
5	OUAGADOUGOU	2	4	6	2	4	6	2	4	6	100,00%	100,00%	100,00%
6	OUAHIGOUYA	1	2	3	1	2	3	1	2	3	100,00%	100,00%	100,00%
7	TENKODOGO	1	2	3	1	2	3	1	2	3	100,00%	100,00%	100,00%
<b>TOTAL</b>		<b>9</b>	<b>14</b>	<b>23</b>	<b>9</b>	<b>14</b>	<b>23</b>	<b>9</b>	<b>14</b>	<b>23</b>	<b>100,00%</b>	<b>100,00%</b>	<b>100,00%</b>

## F. Indicateurs comparatifs des résultats de 2023 et 2024

DIOCESES	ADMIS 2023			ADMIS 2024			VARIATION EN NOMBRE			TAUX DE VARIATION		
	G	F	T	G	F	T	G	F	T	G	F	T
BANFORA	172	161	<b>333</b>	142	149	<b>291</b>	-30	-12	<b>-42</b>	-17,44%	-7,45%	<b>-12,61%</b>
BOBO DIOULASSO	305	306	<b>611</b>	310	366	<b>676</b>	5	60	<b>65</b>	1,64%	19,61%	<b>10,64%</b>
DEDOUGOU	264	260	<b>524</b>	288	285	<b>573</b>	24	25	<b>49</b>	9,09%	9,62%	<b>9,35%</b>
DIEBOUGOU	135	121	<b>256</b>	102	126	<b>228</b>	-33	5	<b>-28</b>	-24,44%	4,13%	<b>-10,94%</b>
DORI	53	40	<b>93</b>	37	49	<b>86</b>	-16	9	<b>-7</b>	-30,19%	22,50%	<b>-7,53%</b>
FADA NGOURMA	234	262	<b>496</b>	239	233	<b>472</b>	5	-29	<b>-24</b>	2,14%	-11,07%	<b>-4,84%</b>
GAOUA	129	123	<b>252</b>	124	128	<b>252</b>	-5	5	<b>0</b>	-3,88%	4,07%	<b>0,00%</b>
KAYA	162	186	<b>367</b>	166	236	<b>402</b>	4	50	<b>54</b>	2,47%	26,88%	<b>9,54%</b>
KOUDOUYOU	425	424	<b>849</b>	449	495	<b>944</b>	24	71	<b>95</b>	5,65%	16,75%	<b>11,19%</b>
KOUPELA	174	200	<b>374</b>	196	176	<b>372</b>	22	-24	<b>-2</b>	12,64%	-12,00%	<b>-0,53%</b>
MANGA	150	144	<b>294</b>	156	163	<b>319</b>	6	19	<b>25</b>	4,00%	13,19%	<b>8,50%</b>
NOUNA	72	87	<b>159</b>	90	93	<b>183</b>	18	6	<b>24</b>	25,00%	6,90%	<b>15,09%</b>
OUAGADOUGOU	840	952	<b>1792</b>	1030	1015	<b>2045</b>	190	63	<b>253</b>	22,62%	6,62%	<b>14,12%</b>
OUAHIGOUYA	212	224	<b>436</b>	243	239	<b>482</b>	31	15	<b>46</b>	14,62%	6,70%	<b>10,55%</b>
TENKODOGO	190	176	<b>366</b>	156	189	<b>345</b>	-34	13	<b>-21</b>	-17,89%	7,39%	<b>-5,74%</b>
<b>TOTAL</b>	<b>3517</b>	<b>3666</b>	<b>7202</b>	<b>3728</b>	<b>3942</b>	<b>7670</b>	<b>-211</b>	<b>276</b>	<b>65</b>	<b>6,00%</b>	<b>7,53%</b>	<b>6,50%</b>

## G. Indicateurs comparatif des effectifs<sup>1</sup> de 2023 et 2024

DIOCESES	EFFECTIFS 2023			EFFECTIFS 2024			ECART			TAUX DE VARIATION		
	G	F	T	G	F	T	G	F	T	G	F	T
BANFORA	179	176	<b>355</b>	142	150	<b>292</b>	-37	-26	<b>-63</b>	-20,67%	-14,77%	<b>-17,75%</b>
BOBO DIOULASSO	323	325	<b>648</b>	320	378	<b>698</b>	-3	53	<b>50</b>	-0,93%	16,31%	<b>7,72%</b>
DEDOUGOU	283	287	<b>570</b>	290	293	<b>583</b>	7	6	<b>13</b>	2,47%	2,09%	<b>2,28%</b>
DIEBOUGOU	147	140	<b>287</b>	106	133	<b>239</b>	-41	-7	<b>-48</b>	-27,89%	-5,00%	<b>-16,72%</b>
DORI	57	46	<b>103</b>	37	50	<b>87</b>	-20	4	<b>-16</b>	-35,09%	8,70%	<b>-15,53%</b>
FADA NGOURMA	252	275	<b>527</b>	254	246	<b>500</b>	2	-29	<b>-27</b>	0,79%	-10,55%	<b>-5,12%</b>
GAOUA	131	131	<b>262</b>	124	128	<b>252</b>	-7	-3	<b>-10</b>	-5,34%	-2,29%	<b>-3,82%</b>
KAYA	185	205	<b>390</b>	170	240	<b>410</b>	-15	35	<b>20</b>	-8,11%	17,07%	<b>5,13%</b>
KOUDOUGOU	467	479	<b>946</b>	453	508	<b>961</b>	-14	29	<b>15</b>	-3,00%	6,05%	<b>1,59%</b>
KOUPELA	176	210	<b>386</b>	197	179	<b>376</b>	21	-31	<b>-10</b>	11,93%	-14,76%	<b>-2,59%</b>
MANGA	162	167	<b>329</b>	160	166	<b>326</b>	-2	-1	<b>-3</b>	-1,23%	-0,60%	<b>-0,91%</b>
NOUNA	90	113	<b>203</b>	113	112	<b>225</b>	23	-1	<b>22</b>	25,56%	-0,88%	<b>10,84%</b>
OUAGADOUGOU	851	982	<b>1833</b>	1033	1025	<b>2058</b>	182	43	<b>225</b>	21,39%	4,38%	<b>12,27%</b>
Ouahigouya	227	266	<b>493</b>	252	245	<b>497</b>	25	-21	<b>4</b>	11,01%	-7,89%	<b>0,81%</b>
TENKODOGO	195	179	<b>374</b>	159	189	<b>348</b>	-36	10	<b>-26</b>	-18,46%	5,59%	<b>-6,95%</b>
<b>TOTAL</b>	<b>3725</b>	<b>3981</b>	<b>7706</b>	<b>3810</b>	<b>4042</b>	<b>7852</b>	<b>85</b>	<b>61</b>	<b>146</b>	<b>2,28%</b>	<b>1,53%</b>	<b>1,89%</b>

<sup>1</sup> Candidats ayant pris part à l'examen

## H. Résultats détaillés des diocèses

### Diocèse de Banfora


N° ordre	Ecoles	Effectif			Présent			Admis			Pourcentage de réussite		
		G	F	T	G	F	T	G	F	T	G	F	T
1	ECOLE ANNE MARIE RIVIER DE BANFORA	15	21	36	15	21	36	15	21	36	100,00%	100,00%	100,00%
2	ECOLE SAINT LUC DE NAFONA			0			0			0	0,00%	0,00%	0,00%
3	ECOLE MAURICE LAURAS DE BANFORA	27	27	54	27	27	54	27	27	54	100,00%	100,00%	100,00%
4	ECOLE STE MONIQUE	23	17	40	23	17	40	23	16	39	100,00%	94,12%	97,50%
5	ECOLE STE THERESE DE BANFORA	26	20	46	26	20	46	26	20	46	100,00%	100,00%	100,00%
6	ECOLE ST ETIENNE	11	26	37	11	26	37	11	26	37	100,00%	100,00%	100,00%
7	ECOLE SAINT MARC			0			0			0	0,00%	0,00%	0,00%
8	ECOLE JEAN LESOURD DE NIANGOLOKO	27	24	51	27	24	51	27	24	51	100,00%	100,00%	100,00%
9	ECOLE ND DE LA PAIX DE	13	15	28	13	15	28	13	15	28	100,00%	100,00%	100,00%
<b>TOTAL</b>		<b>142</b>	<b>150</b>	<b>292</b>	<b>142</b>	<b>150</b>	<b>292</b>	<b>142</b>	<b>149</b>	<b>291</b>	<b>100,00%</b>	<b>99,33%</b>	<b>99,66%</b>

### Diocèse de Diébougou

N° ordre	Ecoles	Effectifs			Présents			Admis			Pourcentage de réussite		
		G	F	T	G	F	T	G	F	T	G	F	T
1	GREMAIN NADAL (DANO)	20	27	47	20	27	47	18	27	45	90,00%	100,00%	95,74%
2	SAINT PIERRE SAINT PAUL (DIEBOUGOU)	25	40	65	25	40	65	23	34	57	92,00%	85,00%	87,69%
3	SAINTE THERESE (DISSIN)	18	21	39	18	21	39	18	21	39	100,00%	100,00%	100,00%
4	NOTRE DAME DE LA PAIX (MARIA TAW)	15	16	31	15	16	31	15	16	31	100,00%	100,00%	100,00%
5	SAINT JEAN (PHARIYAGO)	11	7	18	11	7	18	11	7	18	100,00%	100,00%	100,00%
6	SAINTE TRINITE (GUEGUERE)	8	9	17	8	9	17	8	9	17	100,00%	100,00%	100,00%
7	NOTRE DAME DE LA MISERICORDE(NIEGO)	9	13	22	9	13	22	9	12	21	100,00%	92,31%	95,45%
<b>TOTAL</b>		<b>106</b>	<b>133</b>	<b>239</b>	<b>106</b>	<b>133</b>	<b>239</b>	<b>102</b>	<b>126</b>	<b>228</b>	<b>96,23%</b>	<b>94,74%</b>	<b>95,40%</b>

 Diocèse de Bobo Dioulasso

N° ordre	Ecole s	Effectif			Présent			Admi			Pourcentage de réussite		
		G	F	T	G	F	T	G	F	T	G	F	T
1	ECOLE NOTRE DAME DES RIZIERES DE BAMA	22	33	55	22	33	55	22	33	55	100,00%	100,00	100,00%
2	ECOLE SAINT THOMAS D'AQUIN DE BANZON	12	18	30	12	18	30	12	17	29	100,00%	94,44%	96,67%
3	ECOLE PRIVEE CATHOLIQUE "DENKANU"	28	20	48	28	20	48	27	14	41	96,43%	70,00%	85,42%
4	ECOLE ETIENNE BEDOIN			0			0			0	0,00%	0,00%	0,00%
5	ECOLE MARIE GABRIELLE CHOLET I	39	28	67	39	28	67	39	28	67	100,00%	100,00	100,00%
6	ECOLE MARIE GABRIELLE CHOLET II	18	18	36	18	18	36	18	18	36	100,00%	100,00	100,00%
7	ECOLE MARIE IMMACULEE			0			0			0	0,00%	0,00%	0,00%
8	ECOLE NOTRE DAME D'AFRIQUE DE ORODARA	7	19	26	7	19	26	7	19	26	100,00%	100,00	100,00%
9	ECOLE NOTRE DAME DE L'ANNONCIATION DE	24	32	56	24	32	56	22	31	53	91,67%	96,88%	94,64%
10	ECOLE NOTRE DAME DU MONT CARMEL	18	38	56	18	38	56	18	38	56	100,00%	100,00	100,00%
11	ECOLE SAINT FRANCOIS D'ASSISE	14	28	42	14	28	42	14	27	41	100,00%	96,43%	97,62%
12	ECOLE SAINT JEAN BAPTISTE DE LA SALLE	33	37	70	33	37	70	32	37	69	96,97%	100,00	98,57%
13	ECOLE SAINT VINCENT DE PAUL "A"	25	31	56	25	31	56	25	31	56	100,00%	100,00	100,00%
14	ECOLE SAINT VINCENT DE PAUL "B"	23	19	42	23	19	42	23	19	42	100,00%	100,00	100,00%
15	ECOLE SAINTE URSULE			0			0			0	0,00%	0,00%	0,00%
16	ECOLE TOUNOUMA NORD "A"	21	22	43	21	22	43	16	21	37	76,19%	95,45%	86,05%
17	ECOLE TOUNOUMA NORD "B"	13	14	27	13	14	27	13	13	26	100,00%	92,86%	96,30%
18	ECOLE TOUNOUMA SUD "A"	9	11	20	9	11	20	8	10	18	88,89%	90,91%	90,00%
19	ECOLE PRIVEE CATHOLIQUE DE DESSO	14	10	24	14	10	24	14	10	24	100,00%	100,00	100,00%
<b>TOTAL</b>		<b>320</b>	<b>378</b>	<b>698</b>	<b>320</b>	<b>378</b>	<b>698</b>	<b>310</b>	<b>366</b>	<b>676</b>	<b>96,88%</b>	<b>96,83%</b>	<b>96,85%</b>

 Diocèse de Dédougou

N° ordre	Ecoles	Effectifs			Présents			Admis			Pourcentage de réussite		
		G	F	T	G	F	T	G	F	T	G	F	T
1	ECOLE PRIVEE SAINT BENOIT DE BOROMO	26	28	<b>54</b>	26	28	<b>54</b>	26	27	<b>53</b>	100,00%	96,43%	<b>98,15%</b>
2	CENTRE DE PROMOTION SOCIALE DE DEDOUGOU	0	20	<b>20</b>	0	20	<b>20</b>	0	18	<b>18</b>	0,00%	90,00%	<b>90,00%</b>
3	ECOLE PRIVEE "LA PROVIDENCE"			<b>0</b>			<b>0</b>			<b>0</b>	0,00%	0,00%	<b>0,00%</b>
4	ECOLE PRIVEE HENRI FEDER A	29	27	<b>56</b>	29	27	<b>56</b>	29	27	<b>56</b>	100,00%	100,00%	<b>100,00%</b>
5	ECOLE PRIVEE HENRI FEDER B	14	15	<b>29</b>	14	15	<b>29</b>	12	12	<b>24</b>	85,71%	80,00%	<b>82,76%</b>
6	ECOLE SAINTE BERNADETTE DE DEDOUGOU	25	29	<b>54</b>	25	29	<b>54</b>	25	29	<b>54</b>	100,00%	100,00%	<b>100,00%</b>
7	ECOLE SAINTE CECILE DE DEDOUGOU	27	27	<b>54</b>	27	27	<b>54</b>	27	25	<b>52</b>	100,00%	92,59%	<b>96,30%</b>
8	ECOLE PRIVEE CATHOLIQUE SAINTE THERESE DE H	35	18	<b>53</b>	35	18	<b>53</b>	35	18	<b>53</b>	100,00%	100,00%	<b>100,00%</b>
9	ECOLE NOTRE DAME DE LA CONSOLATION DE SAF	24	33	<b>57</b>	24	33	<b>57</b>	24	33	<b>57</b>	100,00%	100,00%	<b>100,00%</b>
10	ECOLE LE MONT CARMEL			<b>0</b>			<b>0</b>			<b>0</b>	0,00%	0,00%	<b>0,00%</b>
11	ECOLE MERE TERESA I DE TOMA	22	23	<b>45</b>	22	23	<b>45</b>	22	23	<b>45</b>	100,00%	100,00%	<b>100,00%</b>
12	ECOLE MERE TERESA II DE TOMA	15	26	<b>41</b>	15	26	<b>41</b>	15	26	<b>41</b>	100,00%	100,00%	<b>100,00%</b>
13	ECOLE PRIVEE EMILE DECAESTECKER A DE TOUGA	34	21	<b>55</b>	34	21	<b>55</b>	34	21	<b>55</b>	100,00%	100,00%	<b>100,00%</b>
14	ECOLE PRIVEE EMILE DECAESTECKER B DE TOUGA	15	17	<b>32</b>	15	17	<b>32</b>	15	17	<b>32</b>	100,00%	100,00%	<b>100,00%</b>
15	ECOLE JEAN BAPTISTE GUILLOMAT DE ZABA			<b>0</b>			<b>0</b>			<b>0</b>	0,00%	0,00%	<b>0,00%</b>
16	ECOLE NOTRE DAME DE L'ANNONCIATION DE TOU	24	9	<b>33</b>	24	9	<b>33</b>	24	9	<b>33</b>	100,00%	100,00%	<b>100,00%</b>
<b>TOTAL</b>		<b>290</b>	<b>293</b>	<b>583</b>	<b>290</b>	<b>293</b>	<b>583</b>	<b>288</b>	<b>285</b>	<b>573</b>	<b>99,31%</b>	<b>97,27%</b>	<b>98,28%</b>

 Diocèse de Dori

N° ordre	Ecoles	Effectif			Présent			Admis			Pourcentage de réussite		
		G	F	T	G	F	T	G	F	T	G	F	T
1	ECOLE SAINT KISITO DE DJIBO	8	11	<b>19</b>	8	11	<b>19</b>	8	11	<b>19</b>	100,00%	100,00%	<b>100,00%</b>
2	ECOLE SAINTE THERESE MANOS UNIDAS DE DORI	15	16	<b>31</b>	15	16	<b>31</b>	15	15	<b>30</b>	100,00%	93,75%	<b>96,77%</b>
3	ECOLE ND DE L'IMMACULE CONCEPTION DE GOROM GOROM	14	23	<b>37</b>	14	23	<b>37</b>	14	23	<b>37</b>	100,00%	100,00%	<b>100,00%</b>
4	ECOLE GIOVANNI BARRA			<b>0</b>			<b>0</b>			<b>0</b>	0,00%	0,00%	<b>0,00%</b>
<b>TOTAL</b>		<b>37</b>	<b>50</b>	<b>87</b>	<b>37</b>	<b>50</b>	<b>87</b>	<b>37</b>	<b>49</b>	<b>86</b>	<b>100,00%</b>	<b>98,00%</b>	<b>98,85%</b>

 Diocèse de Fada N'Gourma

N°ordre	Ecoles	Effectifs			Présents			Admis			Pourcentage de réussite		
		G	F	T	G	F	T	G	F	T	G	F	T
1	ECOLE SAINT PIERRE DE BOGANDE	32	24	56	32	24	56	32	24	56	100,00%	100,00%	100,00%
2	ECOLE NOTRE DAME DU PERPETUEL SECOURS DE DIABO	21	27	48	21	27	48	20	22	42	95,24%	81,48%	87,50%
3	ECOLE SAINTE THERESE DE DIAPAGA	24	21	45	24	21	45	19	17	36	79,17%	80,95%	80,00%
4	ECOLE SIMANDARI DE FADA N'GOURMA	28	24	52	28	24	52	28	24	52	100,00%	100,00%	100,00%
5	ECOLE SAINT BENOIT DE FADA N'GOURMA	15	36	51	15	36	51	15	36	51	100,00%	100,00%	100,00%
6	ECOLE SAINT JOSEPH DE FADA N'GOURMA	40	22	62	40	22	62	39	22	61	97,50%	100,00%	98,39%
7	ECOLE SAINTE THERESE DE L'ENFANT JESUS DE FADA	16	14	30	16	14	30	16	14	30	100,00%	100,00%	100,00%
8	ECOLE SACRE-COEUR DE KANTCHARI	22	24	46	22	24	46	22	24	46	100,00%	100,00%	100,00%
9	ECOLE CATHOLIQUE SAINT MICHEL DE MANNI	36	22	58	36	22	58	28	18	46	77,78%	81,82%	79,31%
10	ECOLE PRIVEE PIELA CATHOLIQUE	20	32	52	20	32	52	20	32	52	100,00%	100,00%	100,00%
<b>TOTAL</b>		<b>254</b>	<b>246</b>	<b>500</b>	<b>254</b>	<b>246</b>	<b>500</b>	<b>239</b>	<b>233</b>	<b>472</b>	<b>94,09%</b>	<b>94,72%</b>	<b>94,40%</b>


 Diocèse de Gaoua

N°ordre	Ecoles	Effectif			Présent			Admis			Pourcentage de réussite		
		G	F	T	G	F	T	G	F	T	G	F	T
1	SAINTE THERESE DE KAMPTI	32	25	57	32	25	57	32	25	57	100,00%	100,00%	100,00%
2	SAINTE THERESE DE LEGMOIN	5	13	18	5	13	18	5	13	18	100,00%	100,00%	100,00%
3	SACRE CŒUR A	32	31	63	32	31	63	32	31	63	100,00%	100,00%	100,00%
4	SACRE CŒUR B	7	23	30	7	23	30	7	23	30	100,00%	100,00%	100,00%
5	NOTR DAME DE L'IMMACULEE CONCEPTION DE BATIE	14	12	26	14	12	26	14	12	26	100,00%	100,00%	100,00%
6	CPMLEXE SCOLAIRE NOTRE DAME DE L'ANNONCIATION DE	34	24	58	34	24	58	34	24	58	100,00%	100,00%	100,00%
<b>TOTAL</b>		<b>124</b>	<b>128</b>	<b>252</b>	<b>124</b>	<b>128</b>	<b>252</b>	<b>124</b>	<b>128</b>	<b>252</b>	<b>100,00%</b>	<b>100,00%</b>	<b>100,00%</b>


N°ordre	Ecoles	Effectifs			Présents			Admis			Pourcentage de réussite		
		G	F	T	G	F	T	G	F	T	G	F	T
1	ECOLE XAVIER LARRAYA	25	30	<b>55</b>	25	30	<b>55</b>	25	30	<b>55</b>	100,00%	100,00%	<b>100,00%</b>
2	ECOLE SAINT CHARLES LWANGA	16	12	<b>28</b>	16	12	<b>28</b>	16	11	<b>27</b>	100,00%	91,67%	<b>96,43%</b>
3	ECOLE NOTRE DAME "A"	30	25	<b>55</b>	30	25	<b>55</b>	30	25	<b>55</b>	100,00%	100,00%	<b>100,00%</b>
4	ECOLE NOTRE DAME "B"	10	20	<b>30</b>	10	20	<b>30</b>	10	20	<b>30</b>	100,00%	100,00%	<b>100,00%</b>
5	ECOLE SAINT PAUL "A"	21	32	<b>53</b>	21	32	<b>53</b>	20	32	<b>52</b>	95,24%	100,00%	<b>98,11%</b>
6	ECOLE SAINT PAUL "B"	13	27	<b>40</b>	13	27	<b>40</b>	13	27	<b>40</b>	100,00%	100,00%	<b>100,00%</b>
7	ECOLE SITE NOTRE DAME	13	20	<b>33</b>	13	20	<b>33</b>	13	20	<b>33</b>	100,00%	100,00%	<b>100,00%</b>
8	ÉCOLE CAROLINE	18	38	<b>56</b>	18	38	<b>56</b>	17	37	<b>54</b>	94,44%	97,37%	<b>96,43%</b>
9	ECOLE SAINT JEAN-BAPTISTE	19	28	<b>47</b>	19	28	<b>47</b>	19	28	<b>47</b>	100,00%	100,00%	<b>100,00%</b>
10	ECOLE SAINT DOMINIQUE	5	8	<b>13</b>	5	8	<b>13</b>	3	6	<b>9</b>	60,00%	75,00%	<b>69,23%</b>
<b>TOTAL</b>		<b>170</b>	<b>240</b>	<b>410</b>	<b>170</b>	<b>240</b>	<b>410</b>	<b>166</b>	<b>236</b>	<b>402</b>	<b>97,65%</b>	<b>98,33%</b>	<b>98,05%</b>




N°ordre	Ecoles	Effectifs			Présents			Admis			Pourcentage de réussite		
		G	F	T	G	F	T	G	F	T	G	F	T
1	ECOLE SAINT ETIENNE DE DIDYR	17	24	<b>41</b>	17	24	<b>41</b>	17	24	<b>41</b>	100,00%	100,00%	<b>100,00%</b>
2	ECOLE PRIVEE CHARLES FOYER DE FARA	17	13	<b>30</b>	17	13	<b>30</b>	17	13	<b>30</b>	100,00%	100,00%	<b>100,00%</b>
3	ECOLE NOTRE DAME D'IMASGO	21	32	<b>53</b>	21	32	<b>53</b>	21	32	<b>53</b>	100,00%	100,00%	<b>100,00%</b>
4	ECOLE NOTRE DAME DE LA PROVIDENCE DE KOKOLGHO	18	35	<b>53</b>	18	35	<b>53</b>	18	35	<b>53</b>	100,00%	100,00%	<b>100,00%</b>
5	ECOLE SAINT ANTOINE DE PADOUE DE KOKOLOGHO	0	0	<b>0</b>	0	0	<b>0</b>	0	0	<b>0</b>	0,00%	0,00%	<b>0,00%</b>
6	ECOLE SAINT AUGUSTIN "A" DE KOUDOUGOU	22	29	<b>51</b>	22	29	<b>51</b>	22	29	<b>51</b>	100,00%	100,00%	<b>100,00%</b>
7	ECOLE SAINT AUGUSTIN "B" DE KOUDOUGOU	25	32	<b>57</b>	25	32	<b>57</b>	25	30	<b>55</b>	100,00%	93,75%	<b>96,49%</b>
8	ECOLE SAINT AUGUSTIN "C" DE KOUDOUGOU	20	30	<b>50</b>	20	30	<b>50</b>	20	30	<b>50</b>	100,00%	100,00%	<b>100,00%</b>
9	ECOLE SAINT AUGUSTIN "D" DE KOUDOUGOU	36	22	<b>58</b>	36	22	<b>58</b>	35	21	<b>56</b>	97,22%	95,45%	<b>96,55%</b>
10	ECOLE SAINT JEAN BAPTISTE DE KOUDOUGOU	28	34	<b>62</b>	28	34	<b>62</b>	28	34	<b>62</b>	100,00%	100,00%	<b>100,00%</b>
11	ECOLE SAINT JOSEPH MUKASSA DE KOUDOUGOU	30	27	<b>57</b>	30	27	<b>57</b>	30	27	<b>57</b>	100,00%	100,00%	<b>100,00%</b>
12	ECOLE SAINT PIERRE DE LA TODEN	16	21	<b>37</b>	16	21	<b>37</b>	16	21	<b>37</b>	100,00%	100,00%	<b>100,00%</b>
13	ECOLE MARIA STELLA YASURA DE LEO	26	16	<b>42</b>	26	16	<b>42</b>	26	16	<b>42</b>	100,00%	100,00%	<b>100,00%</b>
14	ECOLE SAINTE ANNE	31	17	<b>48</b>	31	17	<b>48</b>	31	17	<b>48</b>	100,00%	100,00%	<b>100,00%</b>
15	ECOLE SAINT LEONARD DE REO	23	32	<b>55</b>	23	32	<b>55</b>	23	32	<b>55</b>	100,00%	100,00%	<b>100,00%</b>
16	ECOLE MICHELLE GUILLAUME DE SAPOUY	19	24	<b>43</b>	19	24	<b>43</b>	19	23	<b>42</b>	100,00%	95,83%	<b>97,67%</b>
17	ECOLE JEAN PAUL II DE TEMNAORE	29	26	<b>55</b>	29	26	<b>55</b>	29	26	<b>55</b>	100,00%	100,00%	<b>100,00%</b>
18	ECOLE SAINT KISITO DE TENADO	22	16	<b>38</b>	22	16	<b>38</b>	22	15	<b>37</b>	100,00%	93,75%	<b>97,37%</b>
19	ECOLE SAINT DOMINIQUE SAVIO DE YAKO	20	20	<b>40</b>	20	20	<b>40</b>	20	19	<b>39</b>	100,00%	95,00%	<b>97,50%</b>
20	ECOLE SAINT KISITO DE YAKO	22	18	<b>40</b>	22	18	<b>40</b>	20	18	<b>38</b>	90,91%	100,00%	<b>95,00%</b>
21	ECOLE SAINT THEOTIME DE ZOULA	11	40	<b>51</b>	11	40	<b>51</b>	10	33	<b>43</b>	90,91%	82,50%	<b>84,31%</b>
<b>TOTAL</b>		<b>453</b>	<b>508</b>	<b>961</b>	<b>453</b>	<b>508</b>	<b>961</b>	<b>449</b>	<b>495</b>	<b>944</b>	<b>99,12%</b>	<b>97,44%</b>	<b>98,23%</b>

 Diocèse de Koupéla

N°ordre	Ecoles	Effectifs			Présents			Admis			Pourcentage de réussite		
		G	F	T	G	F	T	G	F	T	G	F	T
1	ECOLE LE TRAVAILLEUR	27	22	<b>49</b>	27	22	<b>49</b>	27	22	<b>49</b>	100,00%	100,00%	<b>100,00%</b>
2	ECOLE NOTRE DAME DES GRACES A	31	21	<b>52</b>	31	21	<b>52</b>	31	21	<b>52</b>	100,00%	100,00%	<b>100,00%</b>
3	ECOLE NOTRE DAME DES GRACES B	26	32	<b>58</b>	26	32	<b>58</b>	26	32	<b>58</b>	100,00%	100,00%	<b>100,00%</b>
4	ECOLE SAINTS PIERRE ET PAUL	20	20	<b>40</b>	20	20	<b>40</b>	20	18	<b>38</b>	100,00%	90,00%	<b>95,00%</b>
5	ECOLE NOTRE DAME	27	27	<b>54</b>	27	27	<b>54</b>	27	27	<b>54</b>	100,00%	100,00%	<b>100,00%</b>
6	ECOLE NOTRE DAME DES GRACES C	33	27	<b>60</b>	33	27	<b>60</b>	32	26	<b>58</b>	96,97%	96,30%	<b>96,67%</b>
7	ECOLE SAINT ROBERT BELLARMIN DE POUYTENGA	33	30	<b>63</b>	33	30	<b>63</b>	33	30	<b>63</b>	100,00%	100,00%	<b>100,00%</b>
<b>TOTAL</b>		<b>197</b>	<b>179</b>	<b>376</b>	<b>197</b>	<b>179</b>	<b>376</b>	<b>196</b>	<b>176</b>	<b>372</b>	<b>99,49%</b>	<b>98,32%</b>	<b>98,94%</b>

 Diocèse de Manga

N°ordre	Ecoles	Effectifs			Présents			Admis			Pourcentage de réussite		
		G	F	T	G	F	T	G	F	T	G	F	T
1	ECOLE CATHOLIQUE ST ANTOINE DE PADOU	23	19	<b>42</b>	23	19	<b>42</b>	23	19	<b>42</b>	100,00%	100,00%	<b>100,00%</b>
2	ECOLE CATHOLIQUE B	24	30	<b>54</b>	24	30	<b>54</b>	24	30	<b>54</b>	100,00%	100,00%	<b>100,00%</b>
3	ECOLE CATHOLIQUE A	31	31	<b>62</b>	31	31	<b>62</b>	31	31	<b>62</b>	100,00%	100,00%	<b>100,00%</b>
4	ECOLE NIAOGHO CATHOLIQUE	23	18	<b>41</b>	23	18	<b>41</b>	22	18	<b>40</b>	95,65%	100,00%	<b>97,56%</b>
5	ECOLE PO CATHOLIQUE	25	26	<b>51</b>	25	26	<b>51</b>	25	26	<b>51</b>	100,00%	100,00%	<b>100,00%</b>
6	ECOLE SAINTE FRANCOISE CABRINI DE TIEB	10	15	<b>25</b>	10	15	<b>25</b>	10	15	<b>25</b>	100,00%	100,00%	<b>100,00%</b>
7	ECOLE SAINTE THERESE DE L'ENFANT JESUS	24	27	<b>51</b>	24	27	<b>51</b>	21	24	<b>45</b>	87,50%	88,89%	<b>88,24%</b>
<b>TOTAL</b>		<b>160</b>	<b>166</b>	<b>326</b>	<b>160</b>	<b>166</b>	<b>326</b>	<b>156</b>	<b>163</b>	<b>319</b>	<b>97,50%</b>	<b>98,19%</b>	<b>97,85%</b>

 Diocèse de Nouna

N°ordre	Ecoles	Effectifs			Présents			Admis			Pourcentage de réussite		
		G	F	T	G	F	T	G	F	T	G	F	T
1	ECOLE NOTRE DAME DU ROSAIRE	3	5	8	3	5	8	3	5	8	100,00%	100,00%	100,00%
2	ECOLE NOTRE DAME DE LOURDES	31	35	66	31	35	66	29	30	59	93,55%	85,71%	89,39%
3	CENTRE INCLUSIF SOCIO-EDUCATIF SAINTE LOUISE	10	6	16	10	6	16	7	4	11	70,00%	66,67%	68,75%
4	ECOLE CATHEDRALE PRIVEE DE NOUNA	39	31	70	39	31	70	26	24	50	66,67%	77,42%	71,43%
5	ECOLE PRIVEE CATHOLIQUE STADE DE NOUNA	30	35	65	30	35	65	25	30	55	83,33%	85,71%	84,62%
6	ECOLE ND DE L'IMMACULEE CONCEPTION			0			0			0	0,00%	0,00%	0,00%
<b>TOTAL</b>		<b>113</b>	<b>112</b>	<b>225</b>	<b>113</b>	<b>112</b>	<b>225</b>	<b>90</b>	<b>93</b>	<b>183</b>	<b>79,65%</b>	<b>83,04%</b>	<b>81,33%</b>


 Diocèse de Ouagadougou

N°ordre	Ecoles	Effectif			Présent			Admis			Pourcentage de réussite		
		G	F	T	G	F	T	G	F	T	G	F	T
1	ECOLE PRIMAIRE PRIVEE MARIE POUSSEPIN	28	32	60	28	32	60	28	32	60	100,00%	100,00%	100,00%
2	ECOLE PRIMAIRE PRIVEE N.D. DE LA DIVINE PROVIDENCE	29	31	60	29	31	60	29	31	60	100,00%	100,00%	100,00%
3	ECOLE PRIMAIRE PRIVEE SAINT JOSEPH DE SAABA	36	24	60	36	24	60	36	24	60	100,00%	100,00%	100,00%
4	ECOLE PRIMAIRE PRIVEE SAINTE ANGELE	32	28	60	32	28	60	32	28	60	100,00%	100,00%	100,00%
5	ECOLE PRIMAIRE PRIVEE NOTRE DAME DE L'ESPERANCE A	37	22	59	37	22	59	37	22	59	100,00%	100,00%	100,00%
6	ECOLE PRIMAIRE PRIVEE GIRA IMANA B	25	32	57	25	32	57	25	32	57	100,00%	100,00%	100,00%
7	ECOLE PRIMAIRE PRIVEE NOTRE DAME DE L'ESPERANCE B	27	30	57	27	30	57	27	30	57	100,00%	100,00%	100,00%
8	ECOLE PRIMAIRE PRIVEE GIRA IMANA A	29	27	56	29	27	56	29	27	56	100,00%	100,00%	100,00%
9	ECOLE PRIMAIRE PRIVEE SAINTE URSULE	25	31	56	25	31	56	25	31	56	100,00%	100,00%	100,00%
10	ECOLE PRIMAIRE PRIVEE DU COMPLEXE SCOLAIRE SAINTE	36	19	55	36	19	55	36	19	55	100,00%	100,00%	100,00%
11	ECOLE PRIMAIRE PRIVEE JEANNE FONTBONNE	33	22	55	33	22	55	33	22	55	100,00%	100,00%	100,00%
12	ECOLE SAINTE ANNE A	28	27	55	28	27	55	28	27	55	100,00%	100,00%	100,00%
13	ECOLE PRIMAIRE PRIVEE DU COMPLEXE MARIE IMMACULEE B	18	33	51	18	33	51	18	33	51	100,00%	100,00%	100,00%
14	ECOLE PRIMAIRE PRIVEE DE L'ETABLISSEMENT LA SALLE-	21	28	49	21	28	49	21	28	49	100,00%	100,00%	100,00%
15	ECOLE PRIMAIRE PRIVEE PETITE HELENE	30	19	49	30	19	49	30	19	49	100,00%	100,00%	100,00%
16	ECOLE PRIMAIRE PRIVEE SAINTE MARIE EUGENIE	22	26	48	22	26	48	22	26	48	100,00%	100,00%	100,00%
17	ECOLE PRIMAIRE PRIVEE KOLG-NAABA B	25	22	47	25	22	47	25	22	47	100,00%	100,00%	100,00%
18	ECOLE PRIMAIRE PRIVEE LES SAINTS ANGES	25	22	47	25	22	47	25	22	47	100,00%	100,00%	100,00%
19	ECOLE PRIMAIRE PRIVEE SAINTE THERESE DE L'E. J. DE OUIDI	22	25	47	22	25	47	22	25	47	100,00%	100,00%	100,00%

20	ECOLE NORGHIN A	24	22	46	24	22	46	24	22	46	100,00%	100,00%	100,00%
21	ECOLE LES SAINTS INNOCENTS	24	21	45	24	21	45	24	21	45	100,00%	100,00%	100,00%
22	ECOLE PRIMAIRE PRIVEE DE L'ETABLISSEMENT LA SALLE-	25	19	44	25	19	44	25	19	44	100,00%	100,00%	100,00%
23	ECOLE PRIMAIRE PRIVEE DU GROUPE SCOLAIRE SAINT VIATEUR	24	20	44	24	20	44	24	20	44	100,00%	100,00%	100,00%
24	ECOLE PRIMAIRE PRIVEE KOLG-NAABA A	17	25	42	17	25	42	17	25	42	100,00%	100,00%	100,00%
25	ECOLE PRIMAIRE PRIVEE N.D. DE LA PROVIDENCE DE YAGMA	21	21	42	21	21	42	21	21	42	100,00%	100,00%	100,00%
26	ECOLE STE THERESE DE LOUMBILA	19	23	42	19	23	42	19	23	42	100,00%	100,00%	100,00%
27	ECOLE PRIMAIRE PRIVEE APOTRES DU SACRE-COEUR	21	20	41	21	20	41	21	20	41	100,00%	100,00%	100,00%
28	ECOLE PRIMAIRE PRIVEE TAMPOUY A	23	18	41	23	18	41	23	18	41	100,00%	100,00%	100,00%
29	ECOLE PRIMAIRE PRIVEE TAMPOUY B	16	24	40	16	24	40	16	24	40	100,00%	100,00%	100,00%
30	ECOLE PRIMAIRE PRIVEE SAINT MICHEL DE TANGHIN DASSURI	17	21	38	17	21	38	17	21	38	100,00%	100,00%	100,00%
31	ECOLE PRIMAIRE PRIVEE SAINT ANTOINE DE CARMEN KISITO	16	19	35	16	19	35	16	19	35	100,00%	100,00%	100,00%
32	ECOLE PRIMAIRE PRIVEE CATHEDRALE B	14	16	30	14	16	30	14	16	30	100,00%	100,00%	100,00%
33	ECOLE PRIMAIRE PRIVEE DU COMPLEXE MARIE IMMACULEE A	13	17	30	13	17	30	13	17	30	100,00%	100,00%	100,00%
34	ECOLE NORGHIN B	15	15	30	15	15	30	15	15	30	100,00%	100,00%	100,00%
35	ECOLE PRIMAIRE PRIVEE DU CENTRE EFFATA LUDOVIC PAVONI	18	8	26	18	8	26	18	8	26	100,00%	100,00%	100,00%
36	ECOLE PRIVEE SAINT DOMINIQUE	38	38	76	38	38	76	38	37	75	100,00%	97,37%	98,68%
37	ECOLE PRIMAIRE ST PAUL DE GILUNGU	27	34	61	27	34	61	27	33	60	100,00%	97,06%	98,36%
38	ECOLE PRIMAIRE PRIVEE NOTRE DAME DE L'ANNONCIATION	27	27	54	27	27	54	27	26	53	100,00%	96,30%	98,15%
39	ECOLE PRIMAIRE PRIVEE SAINT JOSEPH DE PABRE	17	25	42	17	25	42	17	24	41	100,00%	96,00%	97,62%
40	ECOLE PRIMAIRE PRIVEE CATHEDRALE A	19	19	38	19	19	38	19	18	37	100,00%	94,74%	97,37%
41	ECOLE ST JEAN BAPTISTE DE LA SALLE	30	34	64	30	34	64	30	32	62	100,00%	94,12%	96,88%
42	ECOLE PRIMAIRE PRIVEE SAINTE SCHOLASTIQUE DE Koubri	16	8	24	16	8	24	13	5	18	81,25%	62,50%	75,00%
43	ECOLE PRIMAIRE DU CFPP ANNEXE	24	31	55	24	31	55	24	31	55	100,00%	100,00%	100,00%
44	ECOLE PRIVEE JOSEPH DE CLORIVIERE			0			0			0	0,00%	0,00%	0,00%
45	ECOLE PRIVEE DU COMPLEXE SCOLAIRE MONSEIGNEUR ANDRE			0			0			0	0,00%	0,00%	0,00%
46	ECOLE SAINTE ANNE B			0			0			0	0,00%	0,00%	0,00%
47	ECOLE URSULA BENINCASA			0			0			0	0,00%	0,00%	0,00%
<b>TOTAL</b>		<b>1033</b>	<b>1025</b>	<b>2058</b>	<b>1033</b>	<b>1025</b>	<b>2058</b>	<b>1030</b>	<b>1015</b>	<b>2045</b>	<b>99,71%</b>	<b>99,02%</b>	<b>99,37%</b>

 Diocèse de Ouahigouya

N°ordre	Ecoles	Effectif			Présent			Admis			Pourcentage de réussite		
		G	F	T	G	F	T	G	F	T	G	F	T
1	ECOLE SAINT ALBERT DE BOURZANGA	9	5	14	9	5	14	9	5	14	100,00%	100,00%	100,00%
2	ECOLE SAINT JOSEPH DE GOURCY A	25	24	49	24	24	48	23	23	46	95,83%	95,83%	95,83%
3	ECOLE SAINT JOSEPH DE GOURCY B	27	28	55	27	28	55	26	27	53	96,30%	96,43%	96,36%
4	ECOLE SAINTE THERESE "A" DE L'ENFANT JESUS DE	47	42	89	47	42	89	42	38	80	89,36%	90,48%	89,89%
5	ECOLE SAINTE THERESE "B" DE L'ENFANT JESUS DE			0			0			0	0,00%	0,00%	0,00%
6	ECOLE CATHOLIQUE SAINT LOUIS DE LOAGA	12	22	34	12	22	34	12	22	34	100,00%	100,00%	100,00%
7	ECOLE SAINT CHARLES	28	26	54	28	26	54	28	26	54	100,00%	100,00%	100,00%
8	ECOLE SAINT MARIUS « A »	35	27	62	35	27	62	34	27	61	97,14%	100,00%	98,39%
9	ECOLE SAINT MARIUS « B »	26	22	48	26	22	48	25	22	47	96,15%	100,00%	97,92%
10	ECOLE SAINT ALAIN	26	31	57	26	31	57	26	31	57	100,00%	100,00%	100,00%
11	ECOLE CATHOLIQUE SAINT ANTOINE DE PADOUE/ROUKO	18	18	36	18	18	36	18	18	36	100,00%	100,00%	100,00%
12	ECOLE PRIVEE CATHOLIQUE SAINT AUGUSTIN DE SISSAMBA			0			0			0	0,00%	0,00%	0,00%
13	ECOLE SAINTE MARIE DE TITAO			0			0			0	0,00%	0,00%	0,00%
<b>TOTAL</b>		<b>253</b>	<b>245</b>	<b>498</b>	<b>252</b>	<b>245</b>	<b>497</b>	<b>243</b>	<b>239</b>	<b>482</b>	<b>96,43%</b>	<b>97,55%</b>	<b>96,98%</b>

 Diocèse de Tenkodogo

N°ordre	Ecoles	Effectifs			Présents			Admis			Pourcentage de réussite		
		G	F	T	G	F	T	G	F	T	G	F	T
1	ECOLE SAINT BENOIT ABBE	13	19	32	13	19	32	13	19	32	100,00%	100,00%	100,00%
2	ECOLE SAINT ANTOINE DE PADOUE	27	23	50	27	23	50	27	22	49	100,00%	95,65%	98,00%
3	ECOLE NOTRE DAME DE LA PAIX	31	29	60	31	29	60	28	30	58	90,32%	103,45%	96,67%
4	ECOLE SAINTE THERESE DE L'ENFANT JESUS	24	37	61	24	37	61	24	37	61	100,00%	100,00%	100,00%
5	ECOLE SAINT PIERRE	17	17	34	17	17	34	17	17	34	100,00%	100,00%	100,00%
6	ECOLE SAINT JEAN BOSCO	16	33	49	16	33	49	16	33	49	100,00%	100,00%	100,00%
7	ECOLE SAINT VINCENT DE PAUL	31	31	62	31	31	62	31	31	62	100,00%	100,00%	100,00%
<b>TOTAL</b>		<b>159</b>	<b>189</b>	<b>348</b>	<b>159</b>	<b>189</b>	<b>348</b>	<b>156</b>	<b>189</b>	<b>345</b>	<b>98,11%</b>	<b>100,00%</b>	<b>99,14%</b>

## II. ENSEIGNEMENT POST-PRIMAIRE ET SECONDAIRE

### A. EXAMEN DU BEPC

#### 1. Récapitulatif du Brevet d'Etude du Premier Cycle (BEPC) par diocèse

N°ORDRE	DIOCESES	EFFECTIFS			PRESENTS			ADMIS			POURCENTAGE DE REUSSITE		
		G	F	T	G	F	T	G	F	T	G	F	T
1	BANFORA	196	237	<b>433</b>	196	236	<b>432</b>	193	215	<b>408</b>	98,47%	91,10%	<b>94,44%</b>
2	BOBO DIOULASSO	342	422	<b>764</b>	342	422	<b>764</b>	327	404	<b>731</b>	95,61%	95,73%	<b>95,68%</b>
3	DEDOUGOU	223	329	<b>552</b>	223	329	<b>552</b>	173	253	<b>426</b>	77,58%	76,90%	<b>77,17%</b>
4	DIEBOUGOU	98	69	<b>167</b>	98	69	<b>167</b>	93	56	<b>149</b>	94,90%	81,16%	<b>89,22%</b>
5	DORI	9	44	<b>53</b>	9	44	<b>53</b>	8	35	<b>43</b>	88,89%	79,55%	<b>81,13%</b>
6	FADA N'GOURMA	127	186	<b>313</b>	127	185	<b>312</b>	113	162	<b>275</b>	88,98%	87,57%	<b>88,14%</b>
7	GAOUA	75	99	<b>174</b>	75	98	<b>173</b>	55	68	<b>123</b>	73,33%	69,39%	<b>71,10%</b>
8	KAYA	107	203	<b>310</b>	106	200	<b>306</b>	89	154	<b>243</b>	83,96%	77,00%	<b>79,41%</b>
9	KOUDOUGOU	612	983	<b>1595</b>	606	980	<b>1586</b>	486	745	<b>1231</b>	80,20%	76,02%	<b>77,62%</b>
10	KOUPELA	169	182	<b>351</b>	168	180	<b>348</b>	163	171	<b>334</b>	97,02%	95,00%	<b>95,98%</b>
11	MANGA	74	114	<b>188</b>	72	114	<b>186</b>	64	94	<b>158</b>	88,89%	82,46%	<b>84,95%</b>
12	NOUNA	57	72	<b>129</b>	54	72	<b>126</b>	42	51	<b>93</b>	77,78%	70,83%	<b>73,81%</b>
13	OUAGADOUGOU	1285	1837	<b>3122</b>	1285	1837	<b>3122</b>	1250	1749	<b>2999</b>	97,28%	95,21%	<b>96,06%</b>
14	OUAHIGOUYA	194	327	<b>521</b>	194	327	<b>521</b>	188	288	<b>476</b>	96,91%	88,07%	<b>91,36%</b>
15	TENKODOGO	82	280	<b>362</b>	82	280	<b>362</b>	77	250	<b>327</b>	93,90%	89,29%	<b>90,33%</b>
<b>TOTAL</b>		<b>3650</b>	<b>5384</b>	<b>9034</b>	<b>3637</b>	<b>5373</b>	<b>9010</b>	<b>3321</b>	<b>4695</b>	<b>8016</b>	<b>91,31%</b>	<b>87,38%</b>	<b>88,97%</b>

## 2. Indicateurs des élèves ajournés

DIOCESES	PRESENTS			ADMIS			AJOURNES			% AJOURNES		
	G	F	T	G	F	T	G	F	T	G	F	T
BANFORA	196	236	<b>432</b>	193	215	<b>408</b>	3	21	<b>24</b>	1,53%	8,90%	<b>5,56%</b>
BOBO DIOULASSO	342	422	<b>764</b>	327	404	<b>731</b>	15	18	<b>33</b>	4,39%	4,27%	<b>4,32%</b>
DEDOUGOU	223	329	<b>552</b>	173	253	<b>426</b>	50	76	<b>126</b>	22,42%	23,10%	<b>22,83%</b>
DIEBOUGOU	98	69	<b>167</b>	93	56	<b>149</b>	5	13	<b>18</b>	5,10%	18,84%	<b>10,78%</b>
DORI	9	44	<b>53</b>	8	35	<b>43</b>	1	9	<b>10</b>	11,11%	20,45%	<b>18,87%</b>
FADA N'GOURMA	127	185	<b>312</b>	113	162	<b>275</b>	14	23	<b>37</b>	11,02%	12,43%	<b>11,86%</b>
GAOUA	75	98	<b>173</b>	55	68	<b>123</b>	20	30	<b>50</b>	26,67%	30,61%	<b>28,90%</b>
KAYA	106	200	<b>306</b>	89	154	<b>243</b>	17	46	<b>63</b>	16,04%	23,00%	<b>20,59%</b>
KOUDOUGOU	606	980	<b>1586</b>	486	745	<b>1231</b>	120	235	<b>355</b>	19,80%	23,98%	<b>22,38%</b>
KOUELA	168	180	<b>348</b>	163	171	<b>334</b>	5	9	<b>14</b>	2,98%	5,00%	<b>4,02%</b>
MANGA	72	114	<b>186</b>	64	94	<b>158</b>	8	20	<b>28</b>	11,11%	17,54%	<b>15,05%</b>
NOUNA	54	72	<b>126</b>	42	51	<b>93</b>	12	21	<b>33</b>	22,22%	29,17%	<b>26,19%</b>
OUAGADOUGOU	1285	1837	<b>3122</b>	1250	1749	<b>2999</b>	35	88	<b>123</b>	2,72%	4,79%	<b>3,94%</b>
OUAHIGOUYA	194	327	<b>521</b>	188	288	<b>476</b>	6	39	<b>45</b>	3,09%	11,93%	<b>8,64%</b>
TENKODOGO	82	280	<b>362</b>	77	250	<b>327</b>	5	30	<b>35</b>	6,10%	10,71%	<b>9,67%</b>
<b>TOTAUX</b>	<b>3637</b>	<b>5373</b>	<b>9010</b>	<b>3321</b>	<b>4695</b>	<b>8016</b>	<b>316</b>	<b>678</b>	<b>994</b>	<b>8,69%</b>	<b>12,62%</b>	<b>11,03%</b>

### 3. Indicateurs des abandons par diocèse

DIOCESES	INSCRITS			PRESENTS			ABANDONS			% ABANDONS		
	G	F	T	G	F	T	G	F	T	G	F	T
BANFORA	196	237	<b>433</b>	196	236	<b>432</b>	0	1	<b>1</b>	0,00%	0,42%	<b>0,23%</b>
BOBO DIOULASSO	342	422	<b>764</b>	342	422	<b>764</b>	0	0	<b>0</b>	0,00%	0,00%	<b>0,00%</b>
DEDOUGOU	223	329	<b>552</b>	223	329	<b>552</b>	0	0	<b>0</b>	0,00%	0,00%	<b>0,00%</b>
DIEBOUGOU	98	69	<b>167</b>	98	69	<b>167</b>	0	0	<b>0</b>	0,00%	0,00%	<b>0,00%</b>
DORI	9	44	<b>53</b>	9	44	<b>53</b>	0	0	<b>0</b>	0,00%	0,00%	<b>0,00%</b>
FADA N'GOURMA	127	186	<b>313</b>	127	185	<b>312</b>	0	1	<b>1</b>	0,00%	0,54%	<b>0,32%</b>
GAOUA	75	99	<b>174</b>	75	98	<b>173</b>	0	1	<b>1</b>	0,00%	1,01%	<b>0,57%</b>
KAYA	107	203	<b>310</b>	106	200	<b>306</b>	1	3	<b>4</b>	0,93%	1,48%	<b>1,29%</b>
KOUDOUGOU	612	983	<b>1595</b>	606	980	<b>1586</b>	6	3	<b>9</b>	0,98%	0,31%	<b>0,56%</b>
KOUPELA	169	182	<b>351</b>	168	180	<b>348</b>	1	2	<b>3</b>	0,59%	1,10%	<b>0,85%</b>
MANGA	74	114	<b>188</b>	72	114	<b>186</b>	2	0	<b>2</b>	2,70%	0,00%	<b>1,06%</b>
NOUNA	57	72	<b>129</b>	54	72	<b>126</b>	3	0	<b>3</b>	5,26%	0,00%	<b>2,33%</b>
OUAGADOUGOU	1285	1837	<b>3122</b>	1285	183	<b>312</b>	0	0	<b>0</b>	0,00%	0,00%	<b>0,00%</b>
OUAHIGOUYA	194	327	<b>521</b>	194	327	<b>521</b>	0	0	<b>0</b>	0,00%	0,00%	<b>0,00%</b>
TENKODOGO	82	280	<b>362</b>	82	280	<b>362</b>	0	0	<b>0</b>	0,00%	0,00%	<b>0,00%</b>
<b>TOTAUX</b>	<b>365</b>	<b>538</b>	<b>903</b>	<b>363</b>	<b>537</b>	<b>901</b>	<b>13</b>	<b>11</b>	<b>24</b>	<b>0,36%</b>	<b>0,20%</b>	<b>0,27%</b>



#### 4. Indicateurs comparatifs des résultats de 2023 et 2024

DIOCESES	ADMIS 2023			ADMIS 2024			VARIATION EN NOMBRE			TAUX DE VARIATION		
	G	F	T	G	F	T	G	F	T	G	F	T
BANFORA	133	187	<b>320</b>	193	215	<b>408</b>	60	28	<b>88</b>	45,11%	14,97%	<b>27,50%</b>
BOBO DILOULASSO	345	358	<b>703</b>	327	404	<b>731</b>	-18	46	<b>28</b>	-5,22%	12,85%	<b>3,98%</b>
DEDOUGOU	159	166	<b>325</b>	173	253	<b>426</b>	14	87	<b>101</b>	8,81%	52,41%	<b>31,08%</b>
DIEBOUGOU	93	51	<b>144</b>	93	56	<b>149</b>	0	5	<b>5</b>	0,00%	9,80%	<b>3,47%</b>
DORI	6	28	<b>34</b>	8	35	<b>43</b>	2	7	<b>9</b>	33,33%	25,00%	<b>26,47%</b>
FADA NGOURMA	105	137	<b>242</b>	113	162	<b>275</b>	8	25	<b>33</b>	7,62%	18,25%	<b>13,64%</b>
GAOUA	36	67	<b>103</b>	55	68	<b>123</b>	19	1	<b>20</b>	52,78%	1,49%	<b>19,42%</b>
KAYA	89	144	<b>233</b>	89	154	<b>243</b>	0	10	<b>10</b>	0,00%	6,94%	<b>4,29%</b>
KOUDOUGOU	442	642	<b>1084</b>	486	745	<b>1231</b>	44	103	<b>147</b>	9,95%	16,04%	<b>13,56%</b>
KOUELA	140	159	<b>299</b>	163	171	<b>334</b>	23	12	<b>35</b>	16,43%	7,55%	<b>11,71%</b>
MANGA	62	60	<b>122</b>	64	94	<b>158</b>	2	34	<b>36</b>	3,23%	56,67%	<b>29,51%</b>
NOUNA	39	41	<b>80</b>	42	51	<b>93</b>	3	10	<b>13</b>	7,69%	24,39%	<b>16,25%</b>
OUAGADOUGOU	1135	1394	<b>2529</b>	1250	1749	<b>2999</b>	115	355	<b>470</b>	10,13%	25,47%	<b>18,58%</b>
Ouahigouya	160	251	<b>411</b>	188	288	<b>476</b>	28	37	<b>65</b>	17,50%	14,74%	<b>15,82%</b>
TENKODOGO	95	178	<b>273</b>	77	250	<b>327</b>	-18	72	<b>54</b>	-18,95%	40,45%	<b>19,78%</b>
<b>TOTAL</b>	<b>3039</b>	<b>3863</b>	<b>6902</b>	<b>3321</b>	<b>4695</b>	<b>8016</b>	<b>282</b>	<b>832</b>	<b>1114</b>	<b>9,28%</b>	<b>21,54%</b>	<b>16,14%</b>

5. Indicateurs comparatifs des candidats<sup>2</sup> de 2023 et 2024

DIOCESES	EFFECTIFS DE 2023			EFFECTIFS DE 2024			VARIATION EN NOMBRE			TAUX DE VARIATION		
	G	F	T	G	F	T	G	F	T	G	F	T
BANFORA	140	213	<b>353</b>	196	236	<b>432</b>	56	23	<b>79</b>	40,00%	10,80%	<b>22,38%</b>
BOBO DIOULASSO	364	390	<b>754</b>	342	422	<b>764</b>	-22	32	<b>10</b>	-6,04%	8,21%	<b>1,33%</b>
DEDOUGOU	211	250	<b>461</b>	223	329	<b>552</b>	12	79	<b>91</b>	5,69%	31,60%	<b>19,74%</b>
DIEBOUGOU	105	62	<b>167</b>	98	69	<b>167</b>	-7	7	<b>0</b>	-6,67%	11,29%	<b>0,00%</b>
DORI	9	48	<b>57</b>	9	44	<b>53</b>	0	-4	<b>-4</b>	0,00%	-8,33%	<b>-7,02%</b>
FADA NGOURMA	122	179	<b>301</b>	127	185	<b>312</b>	5	6	<b>11</b>	4,10%	3,35%	<b>3,65%</b>
GAOUA	45	85	<b>130</b>	75	98	<b>173</b>	30	13	<b>43</b>	66,67%	15,29%	<b>33,08%</b>
KAYA	105	184	<b>289</b>	106	200	<b>306</b>	1	16	<b>17</b>	0,95%	8,70%	<b>5,88%</b>
KOUDOUGOU	540	880	<b>1420</b>	606	980	<b>1586</b>	66	100	<b>166</b>	12,22%	11,36%	<b>11,69%</b>
KOUELA	154	191	<b>345</b>	168	180	<b>348</b>	14	-11	<b>3</b>	9,09%	-5,76%	<b>0,87%</b>
MANGA	76	93	<b>169</b>	72	114	<b>186</b>	-4	21	<b>17</b>	-5,26%	22,58%	<b>10,06%</b>
NOUNA	53	75	<b>128</b>	54	72	<b>126</b>	1	-3	<b>-2</b>	1,89%	-4,00%	<b>-1,56%</b>
OUAGADOUGOU	1180	1493	<b>2673</b>	1285	1837	<b>3122</b>	105	344	<b>449</b>	8,90%	23,04%	<b>16,80%</b>
OUAHIGOUYA	174	303	<b>477</b>	194	327	<b>521</b>	20	24	<b>44</b>	11,49%	7,92%	<b>9,22%</b>
TENKODOGO	103	205	<b>308</b>	82	280	<b>362</b>	-21	75	<b>54</b>	-20,39%	36,59%	<b>17,53%</b>
<b>TOTAL</b>	<b>3381</b>	<b>4651</b>	<b>8032</b>	<b>3637</b>	<b>5373</b>	<b>9010</b>	<b>256</b>	<b>722</b>	<b>978</b>	<b>7,57%</b>	<b>15,52%</b>	<b>12,18%</b>

<sup>2</sup> Candidats ayant pris part à l'examen du BEPC

## 6. Résultats détaillés des diocèses

### Diocèse de Banfora

N°ordre	Ecoles	Effectif			Présent			Admis			Pourcentage de réussite		
		G	F	T	G	F	T	G	F	T	G	F	T
1	COLLEGE SAINTE THERESE	30	67	<b>97</b>	30	66	<b>96</b>	29	60	<b>89</b>	96,67%	90,91%	<b>92,71%</b>
2	LYCEE LOUIS QUERBES	64	48	<b>112</b>	64	48	<b>112</b>	63	44	<b>107</b>	98,44%	91,67%	<b>95,54%</b>
3	LYCEE PRIVE CATHOLIQUE SAINT LUC	36	23	<b>59</b>	36	23	<b>59</b>	36	23	<b>59</b>	100,00%	100,00%	<b>100,00%</b>
4	LYCEE PRIVE LOUIS JOSEPH MARTIN	15	12	<b>27</b>	15	12	<b>27</b>	14	11	<b>25</b>	93,33%	91,67%	<b>92,59%</b>
5	LYCEE PRIVE SAINTE MONIQUE DE TANGORA	10	8	<b>18</b>	10	8	<b>18</b>	10	7	<b>17</b>	100,00%	87,50%	<b>94,44%</b>
6	LYCEE PRIVE CATHOLIQUE SAINT ETIENNE	7	17	<b>24</b>	7	17	<b>24</b>	7	17	<b>24</b>	100,00%	100,00%	<b>100,00%</b>
7	LYCEE SAINT PAUL			<b>0</b>			<b>0</b>			<b>0</b>	0,00%	0,00%	<b>0,00%</b>
8	LYCEE CATHOLIQUE ND DU PERTUEL SECOURS	16	26	<b>42</b>	16	26	<b>42</b>	16	26	<b>42</b>	100,00%	100,00%	<b>100,00%</b>
9	COMPLEXE SCOLAIRE SAINTE JULIE	9	13	<b>22</b>	9	13	<b>22</b>	9	8	<b>17</b>	100,00%	61,54%	<b>77,27%</b>
10	LYCEE PRIVE CATHOLIQUE ND DE LA PAIX	9	23	<b>32</b>	9	23	<b>32</b>	9	19	<b>28</b>	100,00%	82,61%	<b>87,50%</b>
<b>TOTAL</b>		<b>196</b>	<b>237</b>	<b>433</b>	<b>196</b>	<b>236</b>	<b>432</b>	<b>193</b>	<b>215</b>	<b>408</b>	<b>98,47%</b>	<b>91,10%</b>	<b>94,44%</b>

### Diocèse de Bobo Dioulasso

N°ordre	Ecoles	Effectifs			Présents			Admis			Pourcentage de réussite		
		G	F	T	G	F	T	G	F	T	G	F	T
1	COMPLEXE SCOLAIRE MARIE GABRIELLE CHOLET I	20	39	<b>59</b>	20	39	<b>59</b>	20	39	<b>59</b>	100,00%	100,00%	<b>100,00%</b>
2	COMPLEXE SCOLAIRE MARIE GABRIELLE CHOLET II	14	17	<b>31</b>	14	17	<b>31</b>	12	17	<b>29</b>	85,71%	100,00%	<b>93,55%</b>
3	COLLEGE DE TOUNOUMA	72	0	<b>72</b>	72	0	<b>72</b>	72	0	<b>72</b>	100,00%	0,00%	<b>100,00%</b>
4	COLLEGE PRIVE MARIN BRUGMANS	20	31	<b>51</b>	20	31	<b>51</b>	20	31	<b>51</b>	100,00%	100,00%	<b>100,00%</b>
5	COLLEGE SAINTE MARIE DE TOUNOUMA	0	111	<b>111</b>	0	111	<b>111</b>	0	107	<b>107</b>	0,00%	96,40%	<b>96,40%</b>
6	GROUPE SCOLAIRE ND ANNONCIATION DE COLMA	37	48	<b>85</b>	37	48	<b>85</b>	36	46	<b>82</b>	97,30%	95,83%	<b>96,47%</b>
7	LYCEE PRIVE ST JEAN BAPTISTE DE LA SALLE DE BOLIBANA	27	29	<b>56</b>	27	29	<b>56</b>	26	29	<b>55</b>	96,30%	100,00%	<b>98,21%</b>
8	NOTRE DAME DU CARMEL	25	22	<b>47</b>	25	22	<b>47</b>	25	22	<b>47</b>	100,00%	100,00%	<b>100,00%</b>

9	PETIT SEMINAIRE DE NASSO	32	23	55	32	23	55	32	23	55	100,00%	100,00%	100,00%
10	LYCEE PRIVE MODERNE PRIVE DE TOUSSIANA	55	48	103	55	48	103	48	39	87	87,27%	81,25%	84,47%
11	LYCEE PRIVE MARIE ADELAIDE DE CICE	40	54	94	40	54	94	36	51	87	90,00%	94,44%	92,55%
<b>TOTAL</b>		<b>342</b>	<b>422</b>	<b>764</b>	<b>342</b>	<b>422</b>	<b>764</b>	<b>327</b>	<b>404</b>	<b>731</b>	<b>95,61%</b>	<b>95,73%</b>	<b>95,68%</b>

### Diocèse de Dédougou

N°ordre	Ecoles	Effectifs			Présents			Admis			Pourcentage de réussite		
		G	F	T	G	F	T	G	F	T	G	F	T
1	LYCEE PRIVE SAINT BENOIT			0			0			0	0,00%	0,00%	0,00%
2	COLLEGE PRIVE MARIA ROSA MOLAS	0	58	58	0	58	58	0	46	46	0,00%	79,31%	79,31%
3	COLLEGE PRIVE SAINT GABRIEL	49	83	132	49	83	132	46	75	121	93,88%	90,36%	91,67%
4	LYCEE PRIVE SAINTE CECILE	27	40	67	27	40	67	26	39	65	96,30%	97,50%	97,01%
5	COLLEGE ND DE LA CONSOLATION	16	31	47	16	31	47	14	22	36	87,50%	70,97%	76,60%
6	PETIT SEMINAIRE SAINT PAUL DE TIONKUY	17	0	17	17	0	17	17	0	17	100,00%	0,00%	100,00%
7	LYCEE PRIVE SACRE COEUR DE TOMA	58	42	100	58	42	100	37	28	65	63,79%	66,67%	65,00%
8	LYCEE PRIVEE LUMIERE	26	28	54	26	28	54	14	8	22	53,85%	28,57%	40,74%
9	COMPLEXE SCOLAIRE ND DE L'ANNONCIATION TOUGAN	10	25	35	10	25	35	10	25	35	100,00%	100,00%	100,00%
10	LYCEE PRIVE MONSEIGNEUR ZEPHYRIN TOE	20	22	42	20	22	42	9	10	19	45,00%	45,45%	45,24%
11	COLLEGE PRIVE NOTRE DAME DE LA PAIX			0			0			0	0,00%	0,00%	0,00%
<b>TOTAL</b>		<b>223</b>	<b>329</b>	<b>552</b>	<b>223</b>	<b>329</b>	<b>552</b>	<b>173</b>	<b>253</b>	<b>426</b>	<b>77,58%</b>	<b>76,90%</b>	<b>77,17%</b>

### Diocèse de Diébougou

N°ordre	Ecoles	Effectifs			Présents			Admis			Pourcentage de réussite		
		G	F	T	G	F	T	G	F	T	G	F	T
1	LYCEE GREMAIN NADAL (DANO)	12	17	29	12	17	29	11	13	24	91,67%	76,47%	82,76%
2	COLLEGE PIERRE KULA (DIEBOUGOU)	46	39	85	46	39	85	42	35	77	91,30%	89,74%	90,59%
3	LYCEE NOTRE DAME DE L'ASSOMPTION(DISS)	14	13	27	14	13	27	14	8	22	100,00%	61,54%	81,48%
4	PETIT SEMINAIRE SAINT TARSICIUS	26		26	26		26	26		26	100,00%	0,00%	100,00%
<b>TOTAL</b>		<b>98</b>	<b>69</b>	<b>167</b>	<b>98</b>	<b>69</b>	<b>167</b>	<b>93</b>	<b>56</b>	<b>149</b>	<b>94,90%</b>	<b>81,16%</b>	<b>89,22%</b>

 Diocèse de Dori

N°ordre	Ecoles	Effectifs			Présents			Admis			Pourcentage de réussite		
		G	F	T	G	F	T	G	F	T	G	F	T
1	COLLEGE NOTRE DAME DU SAHEL "SUUDU	2	32	34	2	32	34	2	23	25	100,00%	71,88%	73,53%
2	COLLEGE PRIVE CATHOLIQUE DE GOROM G	7	12	19	7	12	19	6	12	18	85,71%	100,00%	94,74%
3	COLLEGE CATHOLIQUE GIOVANNI BARRA DE SEBBA			0			0			0	0,00%	0,00%	0,00%
<b>TOTAL</b>		<b>9</b>	<b>44</b>	<b>53</b>	<b>9</b>	<b>44</b>	<b>53</b>	<b>8</b>	<b>35</b>	<b>43</b>	<b>88,89%</b>	<b>79,55%</b>	<b>81,13%</b>

 Diocèse de Fada N'Gourma

N°ordr	Ecoles	Effectif			Présen			Admi			Pourcentage de réussite		
		G	F	T	G	F	T	G	F	T	G	F	T
1	PETIT SEMINAIRE ST KISITO DE BOUGI	24		24	24		24	24		24	100,00%	0,00%	100,00%
2	LYCEE PRIVE CATHOLIQUE SAINT HILAIRE DE DIAPAGA	13	12	25	13	12	25	6	7	13	46,15%	58,33%	52,00%
3	LYCEE PRIVEE CATHOLIQUE HERBERT OTT/NDPS		81	81		81	81		80	80	0,00%	98,77%	98,77%
4	LYCEE PRIVE SAINT JOSEPH	41	38	79	41	38	79	37	31	68	90,24%	81,58%	86,08%
5	LYCEE PRIVE CATHOLIQUE ND DU PERPETUEL SECOURS DE	9	14	23	9	14	23	9	8	17	100,00%	57,14%	73,91%
6	LYCEE PRIVE CATHOLIQUE SAINT JOSEPH	28	26	54	28	26	54	27	26	53	96,43%	100,00	98,15%
7	LYCEE PRIVEE SAINT ALBERT LE GRAND DE GAYERI			0			0			0	0,00%	0,00%	0,00%
8	COLLEGE PRIVE SAINT MICHEL DE MANNI	12	14	26	12	13	25	10	9	19	83,33%	69,23%	76,00%
9	LYCEE PRIVE CATHOLIQUE JOSIANE ROUMUGUIER DE		1	1		1	1		1	1	0,00%	100,00	100,00%
10	COLLEGE PRIVE CATHOLIQUE SAINTE AGNES			0			0			0	0,00%	0,00%	0,00%
<b>TOTAL</b>		<b>127</b>	<b>186</b>	<b>313</b>	<b>127</b>	<b>185</b>	<b>312</b>	<b>113</b>	<b>162</b>	<b>275</b>	<b>88,98%</b>	<b>87,57%</b>	<b>88,14%</b>

 Diocèse de Gaoua

N°ordre	Ecoles	Effectifs			Présents			Admi			Pourcentage de réussite		
		G	F	T	G	F	T	G	F	T	G	F	T
1	C.S. ND DE L'ANNONCIATION DE GAOUA	75	99	174	75	98	17	5	68	123	73,33%	69,39%	71,10%
<b>TOTAL</b>		<b>75</b>	<b>99</b>	<b>174</b>	<b>75</b>	<b>98</b>	<b>17</b>	<b>5</b>	<b>68</b>	<b>123</b>	<b>73,33%</b>	<b>69,39%</b>	<b>71,10%</b>


 Diocèse de Kaya

N°ordre	Ecoles	Effectifs			Présents			Admis			Pourcentage de réussite		
		G	F	T	G	F	T	G	F	T	G	F	T
1	LYCEE SAINT FRANCOIS D'ASSISE	21	34	55	21	33	54	18	19	37	85,71%	57,58%	68,52%
2	INSTITUT STE THERESE D'AVILA (ISTA)	0	81	81	0	81	81	0	75	75	0,00%	92,59%	92,59%
3	LYCEE PRIVE NOTRE DAME DES VICTOIRES	25	20	45	25	20	45	22	15	37	88,00%	75,00%	82,22%
4	LYCEE PRIVE SAINT CORNEILLE	26	13	39	26	13	39	26	13	39	100,00%	100,00%	100,00%
5	PETIT SEMINAIRE SAINT CYPRIEN	14	0	14	14	0	14	14	0	14	100,00%	0,00%	100,00%
6	LYCEE PRIVE SAINT PIERRE	7	19	26	7	18	25	4	10	14	57,14%	55,56%	56,00%
7	LYCEE PRIVE SAINT PAUL	14	36	50	13	35	48	5	22	27	38,46%	62,86%	56,25%
<b>TOTAL</b>		<b>107</b>	<b>203</b>	<b>310</b>	<b>106</b>	<b>200</b>	<b>306</b>	<b>89</b>	<b>154</b>	<b>243</b>	<b>83,96%</b>	<b>77,00%</b>	<b>79,41%</b>

 Diocèse de Koudougou

N°ordre	Ecoles	Effectifs			Présents			Admis			Pourcentage de réussite		
		G	F	T	G	F	T	G	F	T	G	F	T
1	LYCEE PRIVE LA SAGESSE DE DIDYR	11	25	36	11	25	36	11	20	31	100,00%	80,00%	86,11%
2	LYCEE SAINT JEAN BOSCO DE FARA	29	14	43	29	14	43	21	10	31	72,41%	71,43%	72,09%
3	LYCEE NOTRE DAME D'IMASGO	23	35	58	23	35	58	20	31	51	86,96%	88,57%	87,93%
4	LYCEE SAINT AUGUSTIN	36	23	59	36	23	59	36	23	59	100,00%	100,00%	100,00%
5	COLLEGE SAINT JOSEPH MOUKASSA	87	90	177	87	90	177	85	85	170	97,70%	94,44%	96,05%
6	LYCEE SAINT MARC DE KOUDOUGOU	40	87	127	39	87	126	29	54	83	74,36%	62,07%	65,87%
7	COLLEGE SAINTE MONIQUE/GENERAL		146	146		146	146		140	140	0,00%	95,89%	95,89%

8	LYCEE PRIVE CAMILLE MERCIER			<b>0</b>			<b>0</b>			<b>0</b>	0,00%	0,00%	<b>0,00%</b>
9	LYCEE PRIVE LA GRACE DE KOUDOUGOU	54	75	<b>129</b>	54	75	<b>129</b>	33	37	<b>70</b>	61,11%	49,33%	<b>54,26%</b>
10	LYCEE PRIVE PIA SCHIFFERSTADT SAINT FRANCOIS			<b>0</b>			<b>0</b>			<b>0</b>	0,00%	0,00%	<b>0,00%</b>
11	PETIT SEMINAIRE NOTRE DAME D'AFRIQUE	29		<b>29</b>	29		<b>29</b>	29		<b>29</b>	100,00%	0,00%	<b>100,00%</b>
12	LYCEE PRIVE NOTRE DAME DU MONT CARMEL		29	<b>29</b>		29	<b>29</b>		29	<b>29</b>	0,00%	100,00%	<b>100,00%</b>
13	LYCEE PRIVE MARIA STELLA YAZURA	28	38	<b>66</b>	28	38	<b>66</b>	25	31	<b>56</b>	89,29%	81,58%	<b>84,85%</b>
14	COLLEGE PRIVE NOTRE DAME DE LEO	22	26	<b>48</b>	22	26	<b>48</b>	21	20	<b>41</b>	95,45%	76,92%	<b>85,42%</b>
15	LYCEE SAINTE SUZANNE			<b>0</b>			<b>0</b>			<b>0</b>	0,00%	0,00%	<b>0,00%</b>
16	COLLEGE PRIVE CATHOLIQUE GABRIEL DESHAYES	8	20	<b>28</b>	8	19	<b>27</b>	8	17	<b>25</b>	100,00%	89,47%	<b>92,59%</b>
17	COLLEGE PRIVE SAINT ANTHYME	39	78	<b>117</b>	39	77	<b>116</b>	18	47	<b>65</b>	46,15%	61,04%	<b>56,03%</b>
18	COLLEGE SAINTE CECILE DE REO	24	52	<b>76</b>	23	52	<b>75</b>	8	14	<b>22</b>	34,78%	26,92%	<b>29,33%</b>
19	LYCEE NOTRE DAME DU DON DE DIEU	16	28	<b>44</b>	16	28	<b>44</b>	4	6	<b>10</b>	25,00%	21,43%	<b>22,73%</b>
20	LYCEE PRIVE SAINT ALPHONSE MARIE LIGUORI			<b>0</b>			<b>0</b>			<b>0</b>	0,00%	0,00%	<b>0,00%</b>
21	LYCEE PRIVE MICHELLE GUILLAUME	20	36	<b>56</b>	20	36	<b>56</b>	20	31	<b>51</b>	100,00%	86,11%	<b>91,07%</b>
22	LYCEE PRIVE SAINT JOSEPH DE SARIA	26	15	<b>41</b>	22	15	<b>37</b>	11	6	<b>17</b>	50,00%	40,00%	<b>45,95%</b>
23	COLLEGE PRIVE JEAN PAUL II	11	30	<b>41</b>	11	30	<b>41</b>	10	25	<b>35</b>	90,91%	83,33%	<b>85,37%</b>
24	LYCEE CHARLES LWANGA DE TENADO	15	21	<b>36</b>	15	21	<b>36</b>	11	20	<b>31</b>	73,33%	95,24%	<b>86,11%</b>
25	COLLEGE PRIVE AVE MARIA	23	38	<b>61</b>	23	38	<b>61</b>	22	38	<b>60</b>	95,65%	100,00%	<b>98,36%</b>
26	LYCEE BAO BANGRE	13	26	<b>39</b>	13	26	<b>39</b>	10	15	<b>25</b>	76,92%	57,69%	<b>64,10%</b>
27	COLLEGE SAINTE THERESE DE ZOULA	33	29	<b>62</b>	33	28	<b>61</b>	33	27	<b>60</b>	100,00%	96,43%	<b>98,36%</b>
28	LYCEE PRIVE SAINTE ANNE DE NANORO	25	22	<b>47</b>	25	22	<b>47</b>	21	19	<b>40</b>	84,00%	86,36%	<b>85,11%</b>
<b>TOTAL</b>		<b>612</b>	<b>983</b>	<b>1595</b>	<b>606</b>	<b>980</b>	<b>1586</b>	<b>486</b>	<b>745</b>	<b>1231</b>	<b>80,20%</b>	<b>76,02%</b>	<b>77,62%</b>

 Diocèse de Koupéla

N°ordre	Ecoles	Effectifs			Présents			Admis			Pourcentage de réussite		
		G	F	T	G	F	T	G	F	T	G	F	T
1	LYCEE PRIVE CHRIST ROI DE LILGOMDE		24	<b>24</b>		22	<b>22</b>		21	<b>21</b>	0,00%	95,45%	<b>95,45%</b>
2	PETIT SEMINAIRE SAINT AUGUSTIN	18		<b>18</b>	18		<b>18</b>	18		<b>18</b>	100,00%	0,00%	<b>100,00%</b>
3	LYCEE SAINT JEAN DE DIALGAYE	7	4	<b>11</b>	6	4	<b>10</b>	4	3	<b>7</b>	66,67%	75,00%	<b>70,00%</b>
4	LYCEE PRIVE CATHOLIQUE LE TRAVAILLEUR DE	13	10	<b>23</b>	13	10	<b>23</b>	12	10	<b>22</b>	92,31%	100,00%	<b>95,65%</b>
5	LYCEE NOTRE DAME DES GRACES DE KOUPELA	68	80	<b>148</b>	68	80	<b>148</b>	68	79	<b>147</b>	100,00%	98,75%	<b>99,32%</b>
6	LYCEE SAINT PIERRE ET ST PAUL MOGTEDO	12	10	<b>22</b>	12	10	<b>22</b>	11	7	<b>18</b>	91,67%	70,00%	<b>81,82%</b>
7	LYCEE SAINT JEAN MARIE VIANNEY DE NEDOGO	13	13	<b>26</b>	13	13	<b>26</b>	13	11	<b>24</b>	100,00%	84,62%	<b>92,31%</b>

8	COLLEGE ST ROBERT BELLARMIN			<b>0</b>			<b>0</b>			<b>0</b>	0,00%	0,00%	<b>0,00%</b>
9	LYCEE NOTRE DAME DE POUYTENGA	38	41	<b>79</b>	38	41	<b>79</b>	37	40	<b>77</b>	97,37%	97,56%	<b>97,47%</b>
<b>TOTAL</b>		<b>169</b>	<b>182</b>	<b>351</b>	<b>168</b>	<b>180</b>	<b>348</b>	<b>163</b>	<b>171</b>	<b>334</b>	<b>97,02%</b>	<b>95,00%</b>	<b>95,98%</b>

### Diocèse de Manga

N°ordre	Ecoles	Effectifs			Présents			Admis			Pourcentage de réussite		
		G	F	T	G	F	T	G	F	T	G	F	T
1	COLLEGE SAINT ANTOINE DE PADOUE	11	29	<b>40</b>	11	29	<b>40</b>	11	25	<b>36</b>	100,00%	86,21%	<b>90,00%</b>
2	LYCEE PRIVE SAINT GABRIEL	34	55	<b>89</b>	34	55	<b>89</b>	32	46	<b>78</b>	94,12%	83,64%	<b>87,64%</b>
3	COLLEGE DON ALBINO ET DON CARLO	12	15	<b>27</b>	11	15	<b>26</b>	7	9	<b>16</b>	63,64%	60,00%	<b>61,54%</b>
4	COLLEGE NOTRE DAME DE FATIMA	17	15	<b>32</b>	16	15	<b>31</b>	14	14	<b>28</b>	87,50%	93,33%	<b>90,32%</b>
<b>TOTAL</b>		<b>74</b>	<b>114</b>	<b>188</b>	<b>72</b>	<b>114</b>	<b>186</b>	<b>64</b>	<b>94</b>	<b>158</b>	<b>88,89%</b>	<b>82,46%</b>	<b>84,95%</b>

### Diocèse de Nouna

N°ordre	Ecoles	Effectifs			Présents			Admis			Pourcentage de réussite		
		G	F	T	G	F	T	G	F	T	G	F	T
1	COLLEGE CHARLES LWANGA	24	32	<b>56</b>	24	32	<b>56</b>	23	31	<b>54</b>	95,83%	96,88%	<b>96,43%</b>
2	LYCEE PRIVE ST MBAGA TUZINDE	27	36	<b>63</b>	24	36	<b>60</b>	14	18	<b>32</b>	58,33%	50,00%	<b>53,33%</b>
3	LYCEE NOTRE DAME DE SOLENZO	6	4	<b>10</b>	6	4	<b>10</b>	5	2	<b>7</b>	83,33%	50,00%	<b>70,00%</b>
<b>TOTAL</b>		<b>57</b>	<b>72</b>	<b>129</b>	<b>54</b>	<b>72</b>	<b>126</b>	<b>42</b>	<b>51</b>	<b>93</b>	<b>77,78%</b>	<b>70,83%</b>	<b>73,81%</b>

### Diocèse de Ouagadougou


N°ordre	Ecoles	Effectifs			Présents			Admis			Pourcentage de réussite		
		G	F	T	G	F	T	G	F	T	G	F	T
1	COLLEGE N. D. DE L'ESPERANCE	86	85	<b>171</b>	86	85	<b>171</b>	86	85	<b>171</b>	100,00%	100,00%	<b>100,00%</b>
2	COLLEGE ST JEAN-BAPTISTE DE LA SALLE	90	64	<b>154</b>	90	64	<b>154</b>	90	64	<b>154</b>	100,00%	100,00%	<b>100,00%</b>
3	LYCEE PRIVE CATHOLIQUE MARIE IMMACULEE	44	73	<b>117</b>	44	73	<b>117</b>	44	73	<b>117</b>	100,00%	100,00%	<b>100,00%</b>
4	PETIT SEMINAIRE DE PABRE	27	27	<b>54</b>	27	27	<b>54</b>	27	27	<b>54</b>	100,00%	100,00%	<b>100,00%</b>
5	LYCEE PRIVE CATHOLIQUE PETITE HELENE	16	35	<b>51</b>	16	35	<b>51</b>	16	35	<b>51</b>	100,00%	100,00%	<b>100,00%</b>
6	COMPLEXE SCOLAIRE BON PASTEUR	26	6	<b>32</b>	26	6	<b>32</b>	26	6	<b>32</b>	100,00%	100,00%	<b>100,00%</b>
7	JUVENAT SAINT JOSEPH DE SAABA	25		<b>25</b>	25		<b>25</b>	25		<b>25</b>	100,00%	0,00%	<b>100,00%</b>



8	COLLEGE WEND MANEGDA	50	68	<b>118</b>	50	68	<b>118</b>	49	68	<b>117</b>	98,00%	100,00%	<b>99,15%</b>
9	COLLEGE N. D DE L'ANNONCIATION	49	56	<b>105</b>	49	56	<b>105</b>	49	55	<b>104</b>	100,00%	98,21%	<b>99,05%</b>
10	LYCEE SAINTE MARIE DE MARCOUSSIS	24	44	<b>68</b>	24	44	<b>68</b>	24	43	<b>67</b>	100,00%	97,73%	<b>98,53%</b>
11	JUVENAT DES FILLES DE SAINT CAMILLE		53	<b>53</b>		53	<b>53</b>		52	<b>52</b>	0,00%	98,11%	<b>98,11%</b>
12	LYCEE PRIVE CATHOLIQUE MARIE POUSSEPIN /DA	17	29	<b>46</b>	17	29	<b>46</b>	17	28	<b>45</b>	100,00%	96,55%	<b>97,83%</b>
13	COLLEGE GIRA IMANA	78	92	<b>170</b>	78	92	<b>170</b>	76	91	<b>167</b>	97,44%	98,91%	<b>98,24%</b>
14	ASPIRAT SAINTE MARIE GORETTI		36	<b>36</b>		36	<b>36</b>		35	<b>35</b>	0,00%	97,22%	<b>97,22%</b>
15	COMPLEXE SCOLAIRE STE FAMILLE	67	91	<b>158</b>	67	91	<b>158</b>	66	87	<b>153</b>	98,51%	95,60%	<b>96,84%</b>
16	COLLEGE N. D. DE KOLOG-NAABA		141	<b>141</b>		141	<b>141</b>		136	<b>136</b>	0,00%	96,45%	<b>96,45%</b>
17	LYCEE N. D. DES VICTOIRES	45	67	<b>112</b>	45	67	<b>112</b>	45	63	<b>108</b>	100,00%	94,03%	<b>96,43%</b>
18	ETABLISSEMENT GABRIEL TABORIN	93	116	<b>209</b>	93	116	<b>209</b>	89	112	<b>201</b>	95,70%	96,55%	<b>96,17%</b>
19	GROUPE SCOLAIRE SAINT VIATEUR	108	138	<b>246</b>	108	138	<b>246</b>	107	129	<b>236</b>	99,07%	93,48%	<b>95,93%</b>
20	COMPLEXE SCOLAIRE MGR ANDRE DUPONT	74	109	<b>183</b>	74	109	<b>183</b>	72	103	<b>175</b>	97,30%	94,50%	<b>95,63%</b>
21	COLLEGE SAINT PAUL DE GILUNGU	25	36	<b>61</b>	25	36	<b>61</b>	23	35	<b>58</b>	92,00%	97,22%	<b>95,08%</b>
22	LYCEE PRIVE PIERRE JOSEPH DE CLORIVIERE	41	73	<b>114</b>	41	73	<b>114</b>	39	68	<b>107</b>	95,12%	93,15%	<b>93,86%</b>
23	ETABLISSEMENT LA SALLE BADENYA	72	78	<b>150</b>	72	78	<b>150</b>	68	72	<b>140</b>	94,44%	92,31%	<b>93,33%</b>
24	LYCEE PRIVE CATHOLIQUE MARIE POUSSEPIN/ LO	12	23	<b>35</b>	12	23	<b>35</b>	11	21	<b>32</b>	91,67%	91,30%	<b>91,43%</b>
25	LYCEE PRIVE SAINTE MARIE EUGENIE	31	58	<b>89</b>	31	58	<b>89</b>	28	52	<b>80</b>	90,32%	89,66%	<b>89,89%</b>
26	LYCEE CATHOLIQUE ST DOMINIQUE DE GUZMAN	15	30	<b>45</b>	15	30	<b>45</b>	15	25	<b>40</b>	100,00%	83,33%	<b>88,89%</b>
27	LYCEE PRIVE SAINT JOSEPH DE SAABA	58	76	<b>134</b>	58	76	<b>134</b>	51	66	<b>117</b>	87,93%	86,84%	<b>87,31%</b>
28	COLLEGE SACRE-COEUR DE DAPOYA	45	42	<b>87</b>	45	42	<b>87</b>	41	31	<b>72</b>	91,11%	73,81%	<b>82,76%</b>
29	JUVENAT SAINT CAMILLE GARCONS	67	91	<b>158</b>	67	91	<b>158</b>	66	87	<b>153</b>	98,51%	95,60%	<b>96,84%</b>
30	LYCEE SAINT JEAN BAPTISTE DE LA SALLE DE SANDOGO			<b>0</b>			<b>0</b>			<b>0</b>	0,00%	0,00%	<b>0,00%</b>
<b>TOTAL</b>		<b>1285</b>	<b>1837</b>	<b>3122</b>	<b>1285</b>	<b>1837</b>	<b>3122</b>	<b>1250</b>	<b>1749</b>	<b>2999</b>	<b>97,28%</b>	<b>95,21%</b>	<b>96,06%</b>

 Diocèse de Ouahigouya

N°ordre	Ecoles	Effectifs			Présents			Admis			Pourcentage de réussite		
		G	F	T	G	F	T	G	F	T	G	F	T
1	ASPIRAT NOTRE DAME DU LAC/BAM		23	<b>23</b>		23	<b>23</b>		12	<b>12</b>	0,00%	52,17%	<b>52,17%</b>
2	COLLEGE PRIVE SAINT HENRI DE OSSO	28	40	<b>68</b>	28	40	<b>68</b>	27	37	<b>64</b>	96,43%	92,50%	<b>94,12%</b>
3	COLLEGE LASALLIEN	25	34	<b>59</b>	25	34	<b>59</b>	24	24	<b>48</b>	96,00%	70,59%	<b>81,36%</b>
4	COLLEGE PRIVE SAINTE BERNADETTE		33	<b>33</b>		33	<b>33</b>		29	<b>29</b>	0,00%	87,88%	<b>87,88%</b>
5	LYCEE PRIVE SAINTE THERESE DE L'ENFANT	27	27	<b>54</b>	27	27	<b>54</b>	23	22	<b>45</b>	85,19%	81,48%	<b>83,33%</b>
6	COLLEGE SAINTE MARIE FILLES		115	<b>115</b>		115	<b>115</b>		114	<b>114</b>	0,00%	99,13%	<b>99,13%</b>
7	LYCEE PRIVE SAINTE MARIE GARCONS	41		<b>41</b>	41		<b>41</b>	41		<b>41</b>	100,00%	0,00%	<b>100,00%</b>
8	LYCEE CHARLES FOYER	53	42	<b>95</b>	53	42	<b>95</b>	53	42	<b>95</b>	100,00%	100,00%	<b>100,00%</b>
9	LYCEE PRIVE SAINT ALAIN			<b>0</b>			<b>0</b>			<b>0</b>	0,00%	0,00%	<b>0,00%</b>
10	PETIT SEMINAIRE ND DE NAZARETH	17		<b>17</b>	17		<b>17</b>	17		<b>17</b>	100,00%	0,00%	<b>100,00%</b>
11	COLLEGE SAINT ANTOINE DE PADOUE	3	13	<b>16</b>	3	13	<b>16</b>	3	8	<b>11</b>	100,00%	61,54%	<b>68,75%</b>
<b>TOTAL</b>		<b>194</b>	<b>327</b>	<b>521</b>	<b>194</b>	<b>327</b>	<b>521</b>	<b>188</b>	<b>288</b>	<b>476</b>	<b>96,91%</b>	<b>88,07%</b>	<b>91,36%</b>

 Diocèse de Tenkodogo

N°ordre	Ecoles	Effectifs			Présents			Admis			Pourcentage de réussite		
		G	F	T	G	F	T	G	F	T	G	F	T
1	LYCEE SAINT VIAEUR	7	7	<b>14</b>	7	7	<b>14</b>	7	7	<b>14</b>	100,00%	100,00%	<b>100,00%</b>
2	LYCEE PRIVE CATHOLIQUE LE PRECURSEUR	8	34	<b>42</b>	8	34	<b>42</b>	8	29	<b>37</b>	100,00%	85,29%	<b>88,10%</b>
3	LYCEE PRIVE CATHOLIQUE ST ANTOINE DE PADOUE	25	51	<b>76</b>	25	51	<b>76</b>	25	47	<b>72</b>	100,00%	92,16%	<b>94,74%</b>
4	LYCEE PRIVE CATHOLIQUE SAINT DAMIEN DE GARANGO	9	14	<b>23</b>	9	14	<b>23</b>	9	13	<b>22</b>	100,00%	92,86%	<b>95,65%</b>
5	COLLEGE MARIE REINE	0	158	<b>158</b>	0	158	<b>158</b>	0	144	<b>144</b>	0,00%	91,14%	<b>91,14%</b>
6	LYCEE PRIVE SAINTE EUGENIE DE SAANBIN	0	0	<b>0</b>	0	0	<b>0</b>	0	0	<b>0</b>	0,00%	0,00%	<b>0,00%</b>
7	LYCEE PRIVE ST FRANCOIS XAVIER DE BELSE	33	16	<b>49</b>	33	16	<b>49</b>	28	10	<b>38</b>	84,85%	62,50%	<b>77,55%</b>
<b>TOTAL</b>		<b>82</b>	<b>280</b>	<b>362</b>	<b>82</b>	<b>280</b>	<b>362</b>	<b>77</b>	<b>250</b>	<b>327</b>	<b>93,90%</b>	<b>89,29%</b>	<b>90,33%</b>

## B. EXAMEN DU CAP

### 1. Récapitulatif du CAP par diocèse

N°ordr	Ecole	Effectif			Présent			Admi			Pourcentage de réussite		
		G	F	T	G	F	T	G	F	T	G	F	T
1	FADA N'GOURMA	40	5	<b>45</b>	40	5	<b>45</b>	31	4	<b>35</b>	77,50%	80,00%	<b>77,78%</b>
2	GAOUA	75	99	<b>174</b>	75	98	<b>173</b>	55	68	<b>123</b>	73,33%	69,39%	<b>71,10%</b>
4	NOUNA	24	4	<b>28</b>	24	4	<b>28</b>	19	2	<b>21</b>	79,17%	50,00%	<b>75,00%</b>
5	OUAGADOUGOU	23	10	<b>33</b>	23	10	<b>33</b>	19	9	<b>28</b>	82,61%	90,00%	<b>84,85%</b>
<b>TOTAL</b>		<b>162</b>	<b>118</b>	<b>280</b>	<b>162</b>	<b>117</b>	<b>279</b>	<b>124</b>	<b>83</b>	<b>207</b>	<b>76,54%</b>	<b>70,94%</b>	<b>74,19%</b>

### 2. Indicateurs des élèves ajournés

DIOCESES	PRESENTS			ADMIS			AJOURNES			% AJOURNES		
	G	F	T	G	F	T	G	F	T	G	F	T
FADA N'GOURMA	40	5	<b>45</b>	31	4	<b>35</b>	9	1	<b>10</b>	22,50%	20,00%	<b>22,22%</b>
GAOUA	75	98	<b>173</b>	55	68	<b>123</b>	20	30	<b>50</b>	26,67%	30,61%	<b>28,90%</b>
NOUNA	24	4	<b>28</b>	19	2	<b>21</b>	5	2	<b>7</b>	20,83%	50,00%	<b>25,00%</b>
OUAGADOUGOU	23	10	<b>33</b>	19	9	<b>28</b>	4	1	<b>5</b>	17,39%	10,00%	<b>15,15%</b>
<b>TOTAUX</b>	<b>162</b>	<b>117</b>	<b>279</b>	<b>124</b>	<b>83</b>	<b>207</b>	<b>38</b>	<b>34</b>	<b>72</b>	<b>23,46%</b>	<b>29,06%</b>	<b>25,81%</b>

### 3. Indicateurs des abandons par diocèse

DIOCESES	INSCRITS			PRESENTS			ABANDONS			% ABANDONS		
	G	F	T	G	F	T	G	F	T	G	F	T
FADA N'GOURMA	40	5	<b>45</b>	40	5	<b>45</b>	0	0	<b>0</b>	0,00%	0,00%	<b>0,00%</b>
GAOUA	75	99	<b>174</b>	75	98	<b>173</b>	0	1	<b>1</b>	0,00%	1,01%	<b>0,57%</b>
NOUNA	24	4	<b>28</b>	24	4	<b>28</b>	0	0	<b>0</b>	0,00%	0,00%	<b>0,00%</b>
OUAGADOUGOU	23	10	<b>33</b>	23	10	<b>33</b>	0	0	<b>0</b>	0,00%	0,00%	<b>0,00%</b>
<b>TOTAUX</b>	<b>162</b>	<b>118</b>	<b>280</b>	<b>162</b>	<b>117</b>	<b>279</b>	<b>0</b>	<b>1</b>	<b>1</b>	<b>0,00%</b>	<b>0,85%</b>	<b>0,36%</b>


### 4. Résultats détaillés des diocèses

#### Diocèse de Fada N'Gourma

N°ordre	Ecoles	Effectifs			Présents			Admis			Pourcentage de réussite		
		G	F	T	G	F	T	G	F	T	G	F	T
1	MACONNERIE DESSIN	6	1	<b>7</b>	6	1	<b>7</b>	4	1	<b>5</b>	66,67%	100,00%	<b>71,43%</b>
2	MACONNERIE CONSTRUCTION	5		<b>5</b>	5		<b>5</b>	5		<b>5</b>	100,00%	0,00%	<b>100,00%</b>
3	MONTEUR ELECTRIQUE	29	4	<b>33</b>	29	4	<b>33</b>	22	3	<b>25</b>	75,86%	75,00%	<b>75,76%</b>
<b>TOTAL</b>		<b>40</b>	<b>5</b>	<b>45</b>	<b>40</b>	<b>5</b>	<b>45</b>	<b>31</b>	<b>4</b>	<b>35</b>	<b>77,50%</b>	<b>80,00%</b>	<b>77,78%</b>

#### Diocèse de Gaoua

N°ordre	Ecoles	Effectifs			Présents			Admis			Pourcentage de réussite		
		G	F	T	G	F	T	G	F	T	G	F	T
1	C.S. ND DE L'ANNONCIATION DE GAOUA	75	99	<b>174</b>	75	98	<b>173</b>	55	68	<b>123</b>	73,33%	69,39%	<b>71,10%</b>
<b>TOTAL</b>		<b>75</b>	<b>99</b>	<b>174</b>	<b>75</b>	<b>98</b>	<b>173</b>	<b>55</b>	<b>68</b>	<b>123</b>	<b>73,33%</b>	<b>69,39%</b>	<b>71,10%</b>

 Diocèse de Nouna

N°ordre	Ecoles	Effectifs			Présents			Admis			Pourcentage de réussite		
		G	F	T	G	F	T	G	F	T	G	F	T
1	CENTRE DE FORMATION PROFESSIONNELLE DE NOUNA	24	4	28	24	4	28	19	2	21	79,17%	50,00%	75,00%
<b>TOTAL</b>		<b>24</b>	<b>4</b>	<b>28</b>	<b>24</b>	<b>4</b>	<b>28</b>	<b>19</b>	<b>2</b>	<b>21</b>	<b>79,17%</b>	<b>50,00%</b>	<b>75,00%</b>

 Diocèse de Ouagadougou

N°ordre	Ecoles	Effectifs			Présents			Admis			Pourcentage de réussite		
		G	F	T	G	F	T	G	F	T	G	F	T
1	ETABLISSEMENT GABRIEL TABORIN MACONNERIE	23	10	33	23	10	33	19	9	28	82,61%	90,00%	84,85%
<b>TOTAL</b>		<b>23</b>	<b>10</b>	<b>33</b>	<b>23</b>	<b>10</b>	<b>33</b>	<b>19</b>	<b>9</b>	<b>28</b>	<b>82,61%</b>	<b>90,00%</b>	<b>84,85%</b>

## C. EXAMEN DU CQP

### 1. Récapitulatif du CQP par diocèse

N°ordre	Ecoles	Effectifs			Présents			Admis			Pourcentage de réussite		
		G	F	T	G	F	T	G	F	T	G	F	T
1	MANGA	1	69	70	1	69	70	1	65	66	100,00%	94,20%	94,29%
<b>TOTAL</b>		<b>1</b>	<b>69</b>	<b>70</b>	<b>1</b>	<b>69</b>	<b>70</b>	<b>1</b>	<b>65</b>	<b>66</b>	<b>100,00%</b>	<b>94,20%</b>	<b>94,29%</b>

### 2. Résultats détaillés des diocèses

#### Diocèse de Manga

N°ordre	Ecoles	Effectifs			Présents			Admis			Pourcentage de réussite		
		G	F	T	G	F	T	G	F	T	G	F	T
1	CENTRE DE PROMOTION FEMININE DE GONBOUS	1	11	12	1	11	12	1	11	12	100,00%	100,00%	100,00%
2	CENTRE FORMATION FEMININE MARIE POUSSE	0	12	12	0	12	12	0	12	12	0,00%	100,00%	100,00%
3	CENTRE FORMATION PIERO MARINONI	0	46	46	0	46	46	0	42	42	0,00%	91,30%	91,30%
<b>TOTAL</b>		<b>1</b>	<b>69</b>	<b>70</b>	<b>1</b>	<b>69</b>	<b>70</b>	<b>1</b>	<b>65</b>	<b>66</b>	<b>100,00%</b>	<b>94,20%</b>	<b>94,29%</b>

## D. EXAMEN DU BEP

### 1. Récapitulatif du BEP

N°ordre	Ecoles	Effectifs			Présents			Admis			Pourcentage de réussite		
		G	F	T	G	F	T	G	F	T	G	F	T
1	BOBO DIOULASSO	17	3	20	17	3	20	11	2	13	64,71%	66,67%	65,00%
2	FADA N'GOURMA	89	20	109	89	20	109	75	14	89	84,27%	70,00%	81,65%
3	GAOUA	75	99	174	75	98	173	55	68	123	73,33%	69,39%	71,10%
4	KAYA	2	21	23	2	20	22	1	15	16	50,00%	75,00%	72,73%
5	KOUDOUGOU	9	40	49	9	39	48	9	35	44	100,00%	89,74%	91,67%
6	NOUNA	69	18	87	69	18	87	58	14	72	84,06%	77,78%	82,76%
7	OUAGADOUGOU	159	100	259	159	100	259	134	72	206	84,28%	72,00%	79,54%
<b>TOTAL</b>		<b>420</b>	<b>301</b>	<b>721</b>	<b>420</b>	<b>298</b>	<b>718</b>	<b>343</b>	<b>220</b>	<b>563</b>	<b>81,67%</b>	<b>73,83%</b>	<b>78,41%</b>

### 2. Indicateurs des élèves ajournés

	PRESENTS			ADMIS			AJOURNES			POURCENTAGES		
	G	F	T	G	F	T	G	F	T	G	F	T
BOBO DIOULASSO	17	3	20	11	2	13	6	1	7	35,29%	33,33%	35,00%
FADA N'GOURMA	89	20	109	75	14	89	14	6	20	15,73%	30,00%	18,35%
GAOUA	75	98	173	55	68	123	20	30	50	26,67%	30,61%	28,90%
KAYA	2	20	22	1	15	16	1	5	6	50,00%	25,00%	27,27%
KOUDOUGOU	9	39	48	9	35	44	0	4	4	0,00%	10,26%	8,33%
NOUNA	69	18	87	58	14	72	11	4	15	15,94%	22,22%	17,24%
OUAGADOUGOU	159	100	259	134	72	206	25	28	53	15,72%	28,00%	20,46%
<b>TOTAUX</b>	<b>420</b>	<b>298</b>	<b>718</b>	<b>343</b>	<b>220</b>	<b>563</b>	<b>77</b>	<b>78</b>	<b>155</b>	<b>18,33%</b>	<b>26,17%</b>	<b>21,59%</b>

### 3. Indicateurs des abandons par diocèse

	INSCRITS			PRESENTS			ABANDONS			POURCENTAGE		
	G	F	T	G	F	T	G	F	T	G	F	T
BOBO DIOULASSO	17	3	20	17	3	20	0	0	0	0,00%	0,00%	0,00%
FADA N'GOURMA	89	20	109	89	20	109	0	0	0	0,00%	0,00%	0,00%
GAOUA	75	99	174	75	98	173	0	1	1	0,00%	1,01%	0,57%
KAYA	2	21	23	2	20	22	0	1	1	0,00%	4,76%	4,35%
KOUDOUGOU	9	40	49	9	39	48	0	1	1	0,00%	2,50%	2,04%
NOUNA	69	18	87	69	18	87	0	0	0	0,00%	0,00%	0,00%
OUAGADOUGOU	159	100	259	159	100	259	0	0	0	0,00%	0,00%	0,00%
TOTAUX	420	301	721	420	298	718	0	3	3	0,00%	1,00%	0,42%

### 4. Indicateurs comparatifs des résultats de 2023 et 2024

DIOCESES	ADMIS 2023			ADMIS 2024			VARIATION EN NOMBRE			TAUX DE VARIATION		
	G	F	T	G	F	T	G	F	T	G	F	T
BOBO DIOULASSO	0	0	0	11	2	13	11	2	13	0,00%	0,00%	0,00%
FADA NGOURMA	60	12	72	75	14	89	15	2	17	25,00%	16,67%	23,61%
GAOUA			0	55	68	123	55	68	123	0,00%	0,00%	0,00%
KAYA	7	14	21	1	15	16	-6	1	-5	-85,71%	7,14%	-23,81%
KOUDOUGOU	5	25	30	9	35	44	4	10	14	80,00%	40,00%	46,67%
NOUNA	59	5	64	58	14	72	-1	9	8	-1,69%	180,00%	12,50%
OUAGADOUGOU	128	105	233	134	72	206	6	-33	-27	4,69%	-31,43%	-11,59%
TOTAL	131	161	292	343	220	563	212	59	271	161,83%	36,65%	92,81%



## 5. Résultats détails des diocèses

### ✚ Diocèse de Bobo Dioulasso

N°ordr	Ecole	Effectif			Présent			Admi			Pourcentage de réussite		
		G	F	T	G	F	T	G	F	T	G	F	T
1	LYCEE PRIVE TECHNIQUE SAINT JOSEPH	17	3	20	17	3	20	11	2	13	64,71%	66,67%	65,00%
2				0			0			0	0,00%	0,00%	0,00%
<b>TOTAL</b>		<b>17</b>	<b>3</b>	<b>20</b>	<b>17</b>	<b>3</b>	<b>20</b>	<b>11</b>	<b>2</b>	<b>13</b>	<b>64,71%</b>	<b>66,67%</b>	<b>65,00%</b>

### ✚ Diocèse de Fada N'Gourma

N°ordre	Ecoles	Effectifs			Présents			Admis			Pourcentage de réussite		
		G	F	T	G	F	T	G	F	T	G	F	T
1	DESSIN-BÂTIMENT	29	10	39	29	10	39	22	6	28	75,86%	60,00%	71,79%
2	ELECTRO-TECHNIQUE	60	10	70	60	10	70	53	8	61	88,33%	80,00%	87,14%
<b>TOTAL</b>		<b>89</b>	<b>20</b>	<b>109</b>	<b>89</b>	<b>20</b>	<b>109</b>	<b>75</b>	<b>14</b>	<b>89</b>	<b>84,27%</b>	<b>70,00%</b>	<b>81,65%</b>

### ✚ Diocèse de Gaoua


N°ordre	Ecoles	Effectifs			Présents			Admis			Pourcentage de réussite		
		G	F	T	G	F	T	G	F	T	G	F	T
1	C.S. ND DE L'ANNONCIATION DE	75	99	174	75	98	173	55	68	123	73,33%	69,39%	71,10%
<b>TOTAL</b>		<b>75</b>	<b>99</b>	<b>174</b>	<b>75</b>	<b>98</b>	<b>173</b>	<b>55</b>	<b>68</b>	<b>123</b>	<b>73,33%</b>	<b>69,39%</b>	<b>71,10%</b>

### ✚ Diocèse de Kaya

N°ordre	Ecoles	Effectifs			Présents			Admis			Pourcentage de réussite		
		G	F	T	G	F	T	G	F	T	G	F	T
1	LYCEE TECHNIQUE SAINTE MONIQUE	2	21	23	2	20	22	1	15	16	50,00%	75,00%	72,73%
<b>TOTAL</b>		<b>2</b>	<b>21</b>	<b>23</b>	<b>2</b>	<b>20</b>	<b>22</b>	<b>1</b>	<b>15</b>	<b>16</b>	<b>50,00%</b>	<b>75,00%</b>	<b>72,73%</b>

 Diocèse de Koudougou

N°ordre	Ecoles	Effectifs			Présent			Admis			Pourcentage de réussite		
		G	F	T	G	F	T	G	F	T	G	F	T
1	LYCEE PRIVE AGRICOLE SAINTE ANNE DE	7	11	<b>18</b>	7	11	<b>18</b>	7	11	<b>18</b>	100,00%	100,00%	100,00%
2	LYCEE SAINTE MONIQUE DE KOUDOUGOU	2	29	<b>31</b>	2	28	<b>30</b>	2	24	<b>26</b>	100,00%	85,71%	86,67%
3				<b>0</b>			<b>0</b>			<b>0</b>	0,00%	0,00%	0,00%
<b>TOTAL</b>		<b>9</b>	<b>40</b>	<b>49</b>	<b>9</b>	<b>39</b>	<b>48</b>	<b>9</b>	<b>35</b>	<b>44</b>	<b>100,00%</b>	<b>89,74%</b>	<b>91,67%</b>

 Diocèse de Nouna

N°ordr	Ecole	Effectif			Présent			Admi			Pourcentage de réussite		
		G	F	T	G	F	T	G	F	T	G	F	T
1	CENTRE DE FORMATION PROFESSIONNELLE DE	69	18	<b>87</b>	69	18	<b>87</b>	58	14	<b>72</b>	84,06%	77,78%	82,76%
<b>TOTAL</b>		<b>69</b>	<b>18</b>	<b>87</b>	<b>69</b>	<b>18</b>	<b>87</b>	<b>58</b>	<b>14</b>	<b>72</b>	<b>84,06%</b>	<b>77,78%</b>	<b>82,76%</b>

 Diocèse de Ouagadougou

N°ordr	Ecole	Effectif			Présent			Admi			Pourcentage de réussite		
		G	F	T	G	F	T	G	F	T	G	F	T
1	LYCEE PRIVE TECHNIQUE CHARLES LAVIGERIE		30	<b>30</b>		30	<b>30</b>		20	<b>20</b>	0,00%	66,67%	<b>66,67%</b>
2	LYCEE PRIVE TECHNIQUE CHARLES LAVIGERIE		8	<b>8</b>		8	<b>8</b>		7	<b>7</b>	0,00%	87,50%	<b>87,50%</b>
3	ETABLISSEMENT GABRIEL TABORIN DESSIN /	69	41	<b>110</b>	69	41	<b>110</b>	54	27	<b>81</b>	78,26%	65,85%	<b>73,64%</b>
4	ETABLISSEMENT GABRIEL TABORIN MVA	90	21	<b>111</b>	90	21	<b>111</b>	80	18	<b>98</b>	88,89%	85,71%	<b>88,29%</b>
<b>TOTAL</b>		<b>159</b>	<b>100</b>	<b>259</b>	<b>159</b>	<b>100</b>	<b>259</b>	<b>134</b>	<b>72</b>	<b>206</b>	<b>84,28%</b>	<b>72,00%</b>	<b>79,54%</b>

## E. EXAMEN DU BACCALAUREAT

### 1. Récapitulatif du Baccalauréat

N°ordr	Diocèse	Effectif			Présent			Admi			Pourcentage de réussite		
		G	F	T	G	F	T	G	F	T	G	F	T
1	BANFORA	114	158	<b>272</b>	114	158	<b>272</b>	109	145	<b>254</b>	95,61%	91,77%	<b>93,38%</b>
2	BOBO DIOULASSO	170	238	<b>408</b>	170	238	<b>408</b>	159	218	<b>377</b>	93,53%	91,60%	<b>92,40%</b>
3	DEDOUGOU	133	188	<b>321</b>	133	188	<b>321</b>	98	131	<b>229</b>	73,68%	69,68%	<b>71,34%</b>
4	DIEBOUGOU	62	66	<b>128</b>	62	66	<b>128</b>	55	44	<b>99</b>	88,71%	66,67%	<b>77,34%</b>
5	DORI	0	13	<b>13</b>	0	13	<b>13</b>	0	8	<b>8</b>	0,00%	61,54%	<b>61,54%</b>
6	FADA N'GOURMA	64	97	<b>161</b>	64	96	<b>160</b>	50	81	<b>131</b>	78,13%	84,38%	<b>81,88%</b>
7	GAOUA	18	43	<b>61</b>	18	43	<b>61</b>	16	35	<b>51</b>	88,89%	81,40%	<b>83,61%</b>
8	KAYA	46	112	<b>158</b>	46	112	<b>158</b>	43	95	<b>138</b>	93,48%	84,82%	<b>87,34%</b>
9	KOUDOUGOU	433	590	<b>1023</b>	432	588	<b>1020</b>	336	455	<b>791</b>	77,78%	77,38%	<b>77,55%</b>
10	KOUPELA	74	63	<b>137</b>	74	63	<b>137</b>	68	59	<b>127</b>	91,89%	93,65%	<b>92,70%</b>
11	MANGA	0	0	<b>0</b>	0	0	<b>0</b>	0	0	<b>0</b>	0,00%	0,00%	<b>0,00%</b>
12	NOUNA	46	52	<b>98</b>	45	52	<b>97</b>	37	39	<b>76</b>	82,22%	75,00%	<b>78,35%</b>
13	OUAGADOUGOU	780	1063	<b>1843</b>	780	1063	<b>1843</b>	722	977	<b>1699</b>	92,56%	91,91%	<b>92,19%</b>
14	OUAHIGOUYA	64	164	<b>228</b>	64	163	<b>227</b>	60	153	<b>213</b>	93,75%	93,87%	<b>93,83%</b>
15	TENKODOGO	54	167	<b>221</b>	54	167	<b>221</b>	51	150	<b>201</b>	94,44%	89,82%	<b>90,95%</b>
<b>TOTAL</b>		<b>2058</b>	<b>3014</b>	<b>5072</b>	<b>2056</b>	<b>3010</b>	<b>5066</b>	<b>1804</b>	<b>2590</b>	<b>4394</b>	<b>87,74%</b>	<b>86,05%</b>	<b>86,74%</b>

## 2. Indicateurs des élèves ajournés

DIOCESES	PRESENTS			ADMIS			AJOURNES			% AJOURNES		
	G	F	T	G	F	T	G	F	T	G	F	T
BANFORA	114	158	<b>272</b>	109	145	<b>254</b>	5	13	<b>18</b>	4,39%	8,23%	<b>6,62%</b>
BOBO DIOULASSO	170	238	<b>408</b>	159	218	<b>377</b>	11	20	<b>31</b>	6,47%	8,40%	<b>7,60%</b>
DEDOUGOU	133	188	<b>321</b>	98	131	<b>229</b>	35	57	<b>92</b>	26,32%	30,32%	<b>28,66%</b>
DIEBOUGOU	62	66	<b>128</b>	55	44	<b>99</b>	7	22	<b>29</b>	11,29%	33,33%	<b>22,66%</b>
DORI	0	13	<b>13</b>	0	8	<b>8</b>	0	5	<b>5</b>	0,00%	38,46%	<b>38,46%</b>
FADA N'GOURMA	64	96	<b>160</b>	50	81	<b>131</b>	14	15	<b>29</b>	21,88%	15,63%	<b>18,13%</b>
GAOUA	18	43	<b>61</b>	16	35	<b>51</b>	2	8	<b>10</b>	11,11%	18,60%	<b>16,39%</b>
KAYA	46	112	<b>158</b>	43	95	<b>138</b>	3	17	<b>20</b>	6,52%	15,18%	<b>12,66%</b>
KOUDOUGOU	432	588	<b>1020</b>	336	455	<b>791</b>	96	133	<b>229</b>	22,22%	22,62%	<b>22,45%</b>
KOUELA	74	63	<b>137</b>	68	59	<b>127</b>	6	4	<b>10</b>	8,11%	6,35%	<b>7,30%</b>
MANGA	0	0	<b>0</b>	0	0	<b>0</b>	0	0	<b>0</b>	0,00%	0,00%	<b>0,00%</b>
NOUNA	45	52	<b>97</b>	37	39	<b>76</b>	8	13	<b>21</b>	17,78%	25,00%	<b>21,65%</b>
OUAGADOUGOU	780	1063	<b>1843</b>	722	977	<b>1699</b>	58	86	<b>144</b>	7,44%	8,09%	<b>7,81%</b>
OUAHIGOUYA	64	163	<b>227</b>	60	153	<b>213</b>	4	10	<b>14</b>	6,25%	6,13%	<b>6,17%</b>
TENKODOGO	54	167	<b>221</b>	51	150	<b>201</b>	3	17	<b>20</b>	5,56%	10,18%	<b>9,05%</b>
<b>TOTAUX</b>	<b>2056</b>	<b>3010</b>	<b>5066</b>	<b>1804</b>	<b>2590</b>	<b>4394</b>	<b>252</b>	<b>420</b>	<b>672</b>	<b>12,26%</b>	<b>13,95%</b>	<b>13,26%</b>

### 3. Indicateurs des abandons par diocèse

DIOCESES	INSCRITS			PRESENTS			ABANDONS			% ABANDONS		
	G	F	T	G	F	T	G	F	T	G	F	T
BANFORA	114	158	<b>272</b>	114	158	<b>272</b>	0	0	<b>0</b>	0,00%	0,00%	<b>0,00%</b>
BOBO DIOULASSO	170	238	<b>408</b>	170	238	<b>408</b>	0	0	<b>0</b>	0,00%	0,00%	<b>0,00%</b>
DEDOUGOU	133	188	<b>321</b>	133	188	<b>321</b>	0	0	<b>0</b>	0,00%	0,00%	<b>0,00%</b>
DIEBOUGOU	62	66	<b>128</b>	62	66	<b>128</b>	0	0	<b>0</b>	0,00%	0,00%	<b>0,00%</b>
DORI	0	13	<b>13</b>	0	13	<b>13</b>	0	0	<b>0</b>	0,00%	0,00%	<b>0,00%</b>
FADA N'GOURMA	64	97	<b>161</b>	64	96	<b>160</b>	0	1	<b>1</b>	0,00%	1,03%	<b>0,62%</b>
GAOUA	18	43	<b>61</b>	18	43	<b>61</b>	0	0	<b>0</b>	0,00%	0,00%	<b>0,00%</b>
KAYA	46	112	<b>158</b>	46	112	<b>158</b>	0	0	<b>0</b>	0,00%	0,00%	<b>0,00%</b>
KOUDOUGOU	433	590	<b>1023</b>	432	588	<b>1020</b>	1	2	<b>3</b>	0,23%	0,34%	<b>0,29%</b>
KOUELA	74	63	<b>137</b>	74	63	<b>137</b>	0	0	<b>0</b>	0,00%	0,00%	<b>0,00%</b>
MANGA	0	0	<b>0</b>	0	0	<b>0</b>	0	0	<b>0</b>	0,00%	0,00%	<b>0,00%</b>
NOUNA	46	52	<b>98</b>	45	52	<b>97</b>	1	0	<b>1</b>	2,17%	0,00%	<b>1,02%</b>
OUAGADOUGOU	780	1063	<b>1843</b>	780	1063	<b>1843</b>	0	0	<b>0</b>	0,00%	0,00%	<b>0,00%</b>
OUAHIGOUYA	64	164	<b>228</b>	64	163	<b>227</b>	0	1	<b>1</b>	0,00%	0,61%	<b>0,44%</b>
TENKODOGO	54	167	<b>221</b>	54	167	<b>221</b>	0	0	<b>0</b>	0,00%	0,00%	<b>0,00%</b>
<b>TOTAUX</b>	<b>2058</b>	<b>3014</b>	<b>5072</b>	<b>2056</b>	<b>3010</b>	<b>5066</b>	<b>2</b>	<b>4</b>	<b>6</b>	<b>0,10%</b>	<b>0,13%</b>	<b>0,12%</b>

#### 4. Indicateurs comparatifs des résultats de 2023 et 2024

DIOCESES	ADMIS 2023			ADMIS 2024			VARIATION EN NOMBRE			TAUX DE VARIATION		
	G	F	T	G	F	T	G	F	T	G	F	T
BANFORA	85	117	<b>202</b>	109	145	<b>254</b>	24	28	<b>52</b>	28,24%	23,93%	<b>25,74%</b>
BOBO DIOULASSO	126	194	<b>320</b>	159	218	<b>377</b>	33	24	<b>57</b>	26,19%	12,37%	<b>17,81%</b>
DEDOUGOU	80	116	<b>196</b>	98	131	<b>229</b>	18	15	<b>33</b>	22,50%	12,93%	<b>16,84%</b>
DIEBOUGOU	32	17	<b>49</b>	55	44	<b>99</b>	23	27	<b>50</b>	71,88%	158,82%	<b>102,04%</b>
DORI		18	<b>18</b>		8	<b>8</b>		-10	<b>-10</b>	0,00%	-55,56%	<b>-55,56%</b>
FADA NGOURMA	42	83	<b>125</b>	50	81	<b>131</b>	8	-2	<b>6</b>	19,05%	-2,41%	<b>4,80%</b>
GAOUA	20	18	<b>38</b>	16	35	<b>51</b>	-4	17	<b>13</b>	-20,00%	94,44%	<b>34,21%</b>
KAYA	68	91	<b>159</b>	43	95	<b>138</b>	-25	4	<b>-21</b>	-36,76%	4,40%	<b>-13,21%</b>
KOUDOUGOU	365	387	<b>752</b>	336	455	<b>791</b>	-29	68	<b>39</b>	-7,95%	17,57%	<b>5,19%</b>
KOUELA	73	57	<b>130</b>	68	59	<b>127</b>	-5	2	<b>-3</b>	-6,85%	3,51%	<b>-2,31%</b>
MANGA										0,00%	0,00%	<b>0,00%</b>
NOUNA	37	32	<b>69</b>	37	39	<b>76</b>	0	7	<b>7</b>	0,00%	21,88%	<b>10,14%</b>
OUAGADOUGOU	648	820	<b>1468</b>	722	977	<b>1699</b>	74	157	<b>231</b>	11,42%	19,15%	<b>15,74%</b>
OUAHIGOUYA	60	135	<b>195</b>	60	153	<b>213</b>	0	18	<b>18</b>	0,00%	13,33%	<b>9,23%</b>
TENKODOGO	48	125	<b>173</b>	51	150	<b>201</b>	3	25	<b>28</b>	6,25%	20,00%	<b>16,18%</b>
<b>TOTAL</b>	<b>1684</b>	<b>2210</b>	<b>3894</b>	<b>1804</b>	<b>2590</b>	<b>4394</b>	<b>120</b>	<b>380</b>	<b>500</b>	<b>7,13%</b>	<b>17,19%</b>	<b>12,84%</b>

5. Indicateurs comparatifs des effectifs de 2023 et 2024

DIOCESES	EFFECTIFS DE 2023			EFFECTIFS DE 2024			VARIATION EN NOMBRE			TAUX DE VARIATION		
	G	F	T	G	F	T	G	F	T	G	F	T
BANFORA	95	135	<b>230</b>	114	158	<b>272</b>	19	23	<b>42</b>	20,00%	17,04%	<b>18,26%</b>
BOBO DIOULASSO	147	235	<b>382</b>	170	238	<b>408</b>	23	3	<b>26</b>	15,65%	1,28%	<b>6,81%</b>
DEDOUGOU	96	153	<b>249</b>	133	188	<b>321</b>	37	35	<b>72</b>	38,54%	22,88%	<b>28,92%</b>
DIEBOUGOU	52	31	<b>83</b>	62	66	<b>128</b>	10	35	<b>45</b>	19,23%	112,90%	<b>54,22%</b>
DORI		21	<b>21</b>	0	13	<b>13</b>	0	-8	<b>-8</b>	0,00%	-38,10%	<b>-38,10%</b>
FADA NGOURMA	78	115	<b>193</b>	64	96	<b>160</b>	-14	-19	<b>-33</b>	-17,95%	-16,52%	<b>-17,10%</b>
GAOUA	27	33	<b>60</b>	18	43	<b>61</b>	-9	10	<b>1</b>	-33,33%	30,30%	<b>1,67%</b>
KAYA	78	143	<b>221</b>	46	112	<b>158</b>	-32	-31	<b>-63</b>	-41,03%	-21,68%	<b>-28,51%</b>
KOUDOUGOU	503	587	<b>1090</b>	432	588	<b>1020</b>	-71	1	<b>-70</b>	-14,12%	0,17%	<b>-6,42%</b>
KOUELA	89	72	<b>161</b>	74	63	<b>137</b>	-15	-9	<b>-24</b>	-16,85%	-12,50%	<b>-14,91%</b>
MANGA				0	0	<b>0</b>	0	0	<b>0</b>	0,00%	0,00%	<b>0,00%</b>
NOUNA	50	51	<b>101</b>	45	52	<b>97</b>	-5	1	<b>-4</b>	-10,00%	1,96%	<b>-3,96%</b>
OUAGADOUGOU	725	963	<b>1688</b>	780	1063	<b>1843</b>	55	100	<b>155</b>	7,59%	10,38%	<b>9,18%</b>
OUAHIGOUYA	67	152	<b>219</b>	64	163	<b>227</b>	-3	11	<b>8</b>	-4,48%	7,24%	<b>3,65%</b>
TENKODOGO	59	154	<b>213</b>	54	167	<b>221</b>	-5	13	<b>8</b>	-8,47%	8,44%	<b>3,76%</b>
<b>TOTAL</b>	<b>2066</b>	<b>2845</b>	<b>4911</b>	<b>2056</b>	<b>3010</b>	<b>5066</b>	<b>-10</b>	<b>165</b>	<b>155</b>	<b>-0,48%</b>	<b>5,80%</b>	<b>3,16%</b>

## 6. Résultats par série et par diocèses

### BAC A

N°ordr	Diocèse	Effectif			Présent			Admi			Pourcentage de réussite		
		G	F	T	G	F	T	G	F	T	G	F	T
1	BANFORA	21	49	<b>70</b>	21	49	<b>70</b>	21	49	<b>70</b>	100,00%	100,00	<b>100,00</b>
2	BOBO DIOULASSO	5	23	<b>28</b>	5	23	<b>28</b>	4	22	<b>26</b>	80,00%	95,65%	<b>92,86%</b>
3	DEDOUGOU	43	110	<b>153</b>	43	110	<b>153</b>	26	82	<b>108</b>	60,47%	74,55%	<b>70,59%</b>
4	DIEBOUGOU	22	30	<b>52</b>	22	30	<b>52</b>	22	24	<b>46</b>	100,00%	80,00%	<b>88,46%</b>
5	DORI												<b>0,00%</b>
6	FADA N'GOURMA	14	30	<b>44</b>	14	30	<b>44</b>	13	30	<b>43</b>	92,86%	100,00	<b>97,73%</b>
7	GAOUA	18	43	<b>61</b>	18	43	<b>61</b>	16	35	<b>51</b>	88,89%	81,40%	<b>83,61%</b>
8	KAYA	14	27	<b>41</b>	14	27	<b>41</b>	14	26	<b>40</b>	100,00%	96,30%	<b>97,56%</b>
9	KOUDOUGOU	153	279	<b>432</b>	153	278	<b>431</b>	120	215	<b>335</b>	78,43%	77,34%	<b>77,73%</b>
10	KOUPELA	14	25	<b>39</b>	14	25	<b>39</b>	13	22	<b>35</b>	92,86%	88,00%	<b>89,74%</b>
11	MANGA												<b>0,00%</b>
12	NOUNA	13	19	<b>32</b>	13	19	<b>32</b>	13	17	<b>30</b>	100,00%	89,47%	<b>93,75%</b>
13	OUAGADOUGOU	66	229	<b>295</b>	66	229	<b>295</b>	65	224	<b>289</b>	98,48%	97,82%	<b>97,97%</b>
14	OUAHIGOUYA	6	65	<b>71</b>	6	65	<b>71</b>	6	65	<b>71</b>	100,00%	100,00	<b>100,00</b>
15	TENKODOGO	5	42	<b>47</b>	5	42	<b>47</b>	5	41	<b>46</b>	100,00%	97,62%	<b>97,87%</b>
<b>TOTAL</b>		<b>394</b>	<b>971</b>	<b>1365</b>	<b>394</b>	<b>970</b>	<b>1364</b>	<b>338</b>	<b>852</b>	<b>1190</b>	<b>85,79%</b>	<b>87,84%</b>	<b>87,24%</b>

### BAC C

N°ordr	Diocèse	Effectif			Présent			Admi			Pourcentage de réussite		
		G	F	T	G	F	T	G	F	T	G	F	T
1	OUAGADOUGOU	19	14	<b>33</b>	19	14	<b>33</b>	19	11	<b>30</b>	100,00%	78,57%	<b>90,91%</b>
<b>TOTAL</b>		<b>19</b>	<b>14</b>	<b>33</b>	<b>19</b>	<b>14</b>	<b>33</b>	<b>19</b>	<b>11</b>	<b>30</b>	<b>100,00</b>	<b>78,57%</b>	<b>90,91%</b>



 BAC D

N°ordr	Diocèse	Effectif			Présent			Admi			Pourcentage de réussite		
		G	F	T	G	F	T	G	F	T	G	F	T
1	BANFORA	39	68	<b>107</b>	39	68	<b>107</b>	38	59	<b>97</b>	97,44%	86,76%	<b>90,65%</b>
2	BOBO DIOULASSO	114	153	<b>267</b>	114	153	<b>267</b>	106	144	<b>250</b>	92,98%	94,12%	<b>93,63%</b>
3	DEDOUGOU	90	78	<b>168</b>	90	78	<b>168</b>	72	49	<b>121</b>	80,00%	62,82%	<b>72,02%</b>
4	DIEBOUGOU	40	36	<b>76</b>	40	36	<b>76</b>	33	20	<b>53</b>	82,50%	55,56%	<b>69,74%</b>
5	DORI	0	13	<b>13</b>	0	13	<b>13</b>	0	8	<b>8</b>	0,00%	61,54%	<b>61,54%</b>
6	FADA N'GOURMA	50	67	<b>117</b>	50	66	<b>116</b>	37	51	<b>88</b>	74,00%	77,27%	<b>75,86%</b>
7	GAOUA												<b>0,00%</b>
8	KAYA	24	68	<b>92</b>	24	68	<b>92</b>	24	61	<b>85</b>	100,00%	89,71%	<b>92,39%</b>
9	KOUDOUYOU	263	270	<b>533</b>	262	269	<b>531</b>	199	204	<b>403</b>	75,95%	75,84%	<b>75,89%</b>
10	KOUPELA	60	38	<b>98</b>	60	38	<b>98</b>	55	37	<b>92</b>	91,67%	97,37%	<b>93,88%</b>
11	MANGA												<b>0,00%</b>
12	NOUNA	19	28	<b>47</b>	18	28	<b>46</b>	14	19	<b>33</b>	77,78%	67,86%	<b>71,74%</b>
13	OUAGADOUGOU	516	686	<b>1202</b>	516	686	<b>1202</b>	483	625	<b>1108</b>	93,60%	91,11%	<b>92,18%</b>
14	OUAHIGOUYA	58	99	<b>157</b>	58	98	<b>156</b>	54	88	<b>142</b>	93,10%	89,80%	<b>91,03%</b>
15	TENKODOGO	49	125	<b>174</b>	49	125	<b>174</b>	46	109	<b>155</b>	93,88%	87,20%	<b>89,08%</b>
<b>TOTAL</b>		<b>1322</b>	<b>1729</b>	<b>3051</b>	<b>1320</b>	<b>1726</b>	<b>3046</b>	<b>1161</b>	<b>1474</b>	<b>2635</b>	<b>87,95%</b>	<b>85,40%</b>	<b>86,51%</b>

 BAC E

N°ordr	Diocèse	Effectif			Présent			Admi			Pourcentage de réussite		
		G	F	T	G	F	T	G	F	T	G	F	T
1	BOBO DIOULASSO	39	3	<b>42</b>	39	3	<b>42</b>	38	3	<b>41</b>	97,44%	100,00	<b>97,62%</b>
<b>TOTAL</b>		<b>39</b>	<b>3</b>	<b>42</b>	<b>39</b>	<b>3</b>	<b>42</b>	<b>38</b>	<b>3</b>	<b>41</b>	<b>97,44%</b>	<b>100,00</b>	<b>97,62%</b>

 BAC F1

N° Ordre	Diocèses	Effectif			Présent			Admi			Pourcentage de réussite		
		G	F	T	G	F	T	G	F	T	G	F	T
1	BOBO DIOULASSO	8	3	11	8	3	11	7	1	8	87,50%	33,33%	72,73%
<b>TOTAL</b>		<b>8</b>	<b>3</b>	<b>11</b>	<b>8</b>	<b>3</b>	<b>11</b>	<b>7</b>	<b>1</b>	<b>8</b>	<b>87,50%</b>	<b>33,33%</b>	<b>72,73%</b>

 BAC F2

N°ordre	Diocèses	Effectif			Présent			Admi			Pourcentage de réussite		
		G	F	T	G	F	T	G	F	T	G	F	T
1	NOUNA	10	1	11	10	1	11	9	1	10	90,00%	100,00	90,91%
2	OUAGADOUGOU	46	14	60	46	14	60	44	11	55	95,65%	78,57%	91,67%
<b>TOTAL</b>		<b>56</b>	<b>15</b>	<b>71</b>	<b>56</b>	<b>15</b>	<b>71</b>	<b>53</b>	<b>12</b>	<b>65</b>	<b>94,64%</b>	<b>80,00%</b>	<b>91,55%</b>

 BAC F3

N°ordre	Diocèses	Effectif			Présent			Admi			Pourcentage de réussite		
		G	F	T	G	F	T	G	F	T	G	F	T
1	BANFORA	46	8	54	46	8	54	42	6	48	91,30%	75,00%	88,89%
<b>TOTAL</b>		<b>46</b>	<b>8</b>	<b>54</b>	<b>46</b>	<b>8</b>	<b>54</b>	<b>42</b>	<b>6</b>	<b>48</b>	<b>91,30%</b>	<b>75,00%</b>	<b>88,89%</b>

 BAC F4

N°ordre	Diocèses	Effectifs			Présents			Admis			Pourcentage de réussite		
		G	F	T	G	F	T	G	F	T	G	F	T
1	OUAGADOUGOU	31	10	41	31	10	41	15	7	22	48,39%	70,00%	53,66%
<b>TOTAL</b>		<b>31</b>	<b>10</b>	<b>41</b>	<b>31</b>	<b>10</b>	<b>41</b>	<b>15</b>	<b>7</b>	<b>22</b>	<b>48,39%</b>	<b>70,00%</b>	<b>53,66%</b>

 BAC G1

N°ordre	Diocèse	Effectif			Présent			Admi			Pourcentage de réussite		
		G	F	T	G	F	T	G	F	T	G	F	T
1	OUAGADOUGOU		57	57		57	57		50	50	0,00%	87,72%	87,72%
<b>TOTAL</b>		<b>0</b>	<b>57</b>	<b>57</b>	<b>0</b>	<b>57</b>	<b>57</b>	<b>0</b>	<b>50</b>	<b>50</b>	<b>0,00%</b>	<b>87,72%</b>	<b>87,72%</b>

 BAC G2

N°ordre	Diocèses	Effectifs			Présents			Admis			Pourcentage de réussite		
		G	F	T	G	F	T	G	F	T	G	F	T
1	BANFORA	8	33	41	8	33	41	8	31	39	100,00%	93,94%	95,12%
2	BOBO DIOULASSO	4	56	60	4	56	60	4	48	52	100,00%	85,71%	86,67%
3	KAYA	8	17	25	8	17	25	5	8	13	62,50%	47,06%	52,00%
4	NOUNA	1	4	5	1	4	5	0	2	2	0,00%	50,00%	40,00%
5	OUAGADOUGOU	4	35	39	4	35	39	4	33	37	100,00%	94,29%	94,87%
<b>TOTAL</b>		<b>25</b>	<b>145</b>	<b>170</b>	<b>25</b>	<b>145</b>	<b>170</b>	<b>21</b>	<b>122</b>	<b>143</b>	<b>84,00%</b>	<b>84,14%</b>	<b>84,12%</b>

 BAC PRO

N°ordre	Diocèses	Effectifs			Présents			Admis			Pourcentage de réussite		
		G	F	T	G	F	T	G	F	T	G	F	T
9	KOUDOUGOU	17	41	58	17	41	58	17	36	53	100,00%	87,80%	91,38%
12	NOUNA	3		3	3		3	1		1	33,33%	0,00%	33,33%
13	OUAGADOUGOU	98	18	116	98	18	116	92	16	108	93,88%	88,89%	93,10%
<b>TOTAL</b>		<b>118</b>	<b>59</b>	<b>177</b>	<b>118</b>	<b>59</b>	<b>177</b>	<b>110</b>	<b>52</b>	<b>162</b>	<b>93,22%</b>	<b>88,14%</b>	<b>91,53%</b>

## 7. Récapitulatifs par série

N° ORDRE	SERIE	EFFECTI			PRESENT			ADMI			POURCENTAGE DE REUSSITE		
		G	F	T	G	F	T	G	F	T	G	F	T
1	BAC A	394	971	<b>1365</b>	394	970	<b>1364</b>	338	852	<b>1190</b>	85,79%	87,84%	<b>87,24%</b>
2	BAC D	1322	1729	<b>3051</b>	1320	1726	<b>3046</b>	1161	1474	<b>2635</b>	87,95%	85,40%	<b>86,51%</b>
3	BAC C	19	14	<b>33</b>	19	14	<b>33</b>	19	11	<b>30</b>	100,00%	78,57%	<b>90,91%</b>
4	BAC G1	0	57	<b>57</b>	0	57	<b>57</b>	0	50	<b>50</b>	0,00%	87,72%	<b>87,72%</b>
5	BAC G2	25	145	<b>170</b>	25	145	<b>170</b>	21	122	<b>143</b>	84,00%	84,14%	<b>84,12%</b>
6	BAC F1	8	3	<b>11</b>	8	3	<b>11</b>	7	1	<b>8</b>	87,50%	33,33%	<b>72,73%</b>
7	BAC F2	56	15	<b>71</b>	56	15	<b>71</b>	53	12	<b>65</b>	94,64%	80,00%	<b>91,55%</b>
8	BAC F3	46	8	<b>54</b>	46	8	<b>54</b>	42	6	<b>48</b>	91,30%	75,00%	<b>88,89%</b>
9	BAC F4	31	10	<b>41</b>	31	10	<b>41</b>	15	7	<b>22</b>	48,39%	70,00%	<b>53,66%</b>
10	BAC E	39	3	<b>42</b>	39	3	<b>42</b>	38	3	<b>41</b>	97,44%	100,00%	<b>97,62%</b>
11	BAC PRO	118	59	<b>177</b>	118	59	<b>177</b>	110	52	<b>162</b>	93,22%	88,14%	<b>91,53%</b>
<b>TOTAL</b>		<b>2058</b>	<b>3014</b>	<b>5072</b>	<b>2056</b>	<b>3010</b>	<b>5066</b>	<b>1804</b>	<b>2590</b>	<b>4394</b>	<b>87,74%</b>	<b>86,05%</b>	<b>86,74%</b>

## 8. Résultats détails des diocèses

### Diocèse de Banfora


N°ordre	BAC	Effectifs			Présents			Admis			Pourcentage de réussite		
		G	F	T	G	F	T	G	F	T	G	F	T
1	BAC A	21	49	<b>70</b>	21	49	<b>70</b>	21	49	<b>70</b>	100,00%	100,00%	<b>100,00%</b>
2	BAC D	39	68	<b>107</b>	39	68	<b>107</b>	38	59	<b>97</b>	97,44%	86,76%	<b>90,65%</b>
3	BAC G2	8	33	<b>41</b>	8	33	<b>41</b>	8	31	<b>39</b>	100,00%	93,94%	<b>95,12%</b>
4	BAC F3	46	8	<b>54</b>	46	8	<b>54</b>	42	6	<b>48</b>	91,30%	75,00%	<b>88,89%</b>
<b>TOTAL</b>		<b>114</b>	<b>158</b>	<b>272</b>	<b>114</b>	<b>158</b>	<b>272</b>	<b>109</b>	<b>145</b>	<b>254</b>	<b>95,61%</b>	<b>91,77%</b>	<b>93,38%</b>

### Diocèse de Bobo Dioulasso

N°ordre	BAC	Effectifs			Présents			Admis			Pourcentage de réussite		
		G	F	T	G	F	T	G	F	T	G	F	T
1	BAC A	5	23	<b>28</b>	5	23	<b>28</b>	4	22	<b>26</b>	80,00%	95,65%	<b>92,86%</b>
2	BAC D	114	153	<b>267</b>	114	153	<b>267</b>	106	144	<b>250</b>	92,98%	94,12%	<b>93,63%</b>
3	BAC G2	4	56	<b>60</b>	4	56	<b>60</b>	4	48	<b>52</b>	100,00%	85,71%	<b>86,67%</b>
4	BAC E	39	3	<b>42</b>	39	3	<b>42</b>	38	3	<b>41</b>	97,44%	100,00%	<b>97,62%</b>
5	BAC F1	8	3	<b>11</b>	8	3	<b>11</b>	7	1	<b>8</b>	87,50%	33,33%	<b>72,73%</b>
<b>TOTAL</b>		<b>170</b>	<b>238</b>	<b>408</b>	<b>170</b>	<b>238</b>	<b>408</b>	<b>159</b>	<b>218</b>	<b>377</b>	<b>93,53%</b>	<b>91,60%</b>	<b>92,40%</b>

### Diocèse de Dédougou

N°ordre	BAC	Effectifs			Présents			Admis			Pourcentage de réussite		
		G	F	T	G	F	T	G	F	T	G	F	T
1	BAC A	43	110	<b>153</b>	43	110	<b>153</b>	26	82	<b>108</b>	60,47%	74,55%	<b>70,59%</b>
2	BAC D	90	78	<b>168</b>	90	78	<b>168</b>	72	49	<b>121</b>	80,00%	62,82%	<b>72,02%</b>
<b>TOTAL</b>		<b>133</b>	<b>188</b>	<b>321</b>	<b>133</b>	<b>188</b>	<b>321</b>	<b>98</b>	<b>131</b>	<b>229</b>	<b>73,68%</b>	<b>69,68%</b>	<b>71,34%</b>

 Diocèse de Diébougou


N°ordre	BAC	Effectifs			Présents			Admis			Pourcentage de réussite		
		G	F	T	G	F	T	G	F	T	G	F	T
1	BAC A	22	30	<b>52</b>	22	30	<b>52</b>	22	24	<b>46</b>	100,00%	80,00%	88,46%
2	BAC D	40	36	<b>76</b>	40	36	<b>76</b>	33	20	<b>53</b>	82,50%	55,56%	69,74%
<b>TOTAL</b>		<b>62</b>	<b>66</b>	<b>128</b>	<b>62</b>	<b>66</b>	<b>128</b>	<b>55</b>	<b>44</b>	<b>99</b>	<b>88,71%</b>	<b>66,67%</b>	<b>77,34%</b>

 Diocèse de Dori

N°ordre	BAC	Effectifs			Présents			Admis			Pourcentage de réussite		
		G	F	T	G	F	T	G	F	T	G	F	T
1	BAC D	0	13	<b>13</b>	0	13	<b>13</b>	0	8	<b>8</b>	0,00%	61,54%	61,54%
<b>TOTAL</b>		<b>0</b>	<b>13</b>	<b>13</b>	<b>0</b>	<b>13</b>	<b>13</b>	<b>0</b>	<b>8</b>	<b>8</b>	<b>0,00%</b>	<b>61,54%</b>	<b>61,54%</b>

 Diocèse de Fada N'Gourma

N°ordre	BAC	Effectifs			Présents			Admis			Pourcentage de réussite		
		G	F	T	G	F	T	G	F	T	G	F	T
1	BAC A	14	30	<b>44</b>	14	30	<b>44</b>	13	30	<b>43</b>	92,86%	100,00%	97,73%
2	BAC D	50	67	<b>117</b>	50	66	<b>116</b>	37	51	<b>88</b>	74,00%	77,27%	75,86%
<b>TOTAL</b>		<b>64</b>	<b>97</b>	<b>161</b>	<b>64</b>	<b>96</b>	<b>160</b>	<b>50</b>	<b>81</b>	<b>131</b>	<b>78,13%</b>	<b>84,38%</b>	<b>81,88%</b>

 Diocèse de Gaoua


N°ordre	BAC	Effectifs			Présents			Admis			Pourcentage de réussite		
		G	F	T	G	F	T	G	F	T	G	F	T
1	BAC A	18	43	<b>61</b>	18	43	<b>61</b>	16	35	<b>51</b>	88,89%	81,40%	<b>83,61%</b>
<b>TOTAL</b>		<b>18</b>	<b>43</b>	<b>61</b>	<b>18</b>	<b>43</b>	<b>61</b>	<b>16</b>	<b>35</b>	<b>51</b>	<b>88,89%</b>	<b>81,40%</b>	<b>83,61%</b>

 Diocèse de Kaya


N°ordre	BAC	Effectifs			Présents			Admis			Pourcentage de réussite		
		G	F	T	G	F	T	G	F	T	G	F	T
1	BAC A	14	27	<b>41</b>	14	27	<b>41</b>	14	26	<b>40</b>	100,00%	96,30%	97,56%
2	BAC D	24	68	<b>92</b>	24	68	<b>92</b>	24	61	<b>85</b>	100,00%	89,71%	92,39%
3	BAC G2	8	17	<b>25</b>	8	17	<b>25</b>	5	8	<b>13</b>	62,50%	47,06%	52,00%
<b>TOTAL</b>		<b>46</b>	<b>112</b>	<b>158</b>	<b>46</b>	<b>112</b>	<b>158</b>	<b>43</b>	<b>95</b>	<b>138</b>	<b>93,48%</b>	<b>84,82%</b>	<b>87,34%</b>

 Diocèse de Koudougou

N°ordre	BAC	Effectifs			Présents			Admis			Pourcentage de réussite		
		G	F	T	G	F	T	G	F	T	G	F	T
1	BAC A	153	279	<b>432</b>	153	278	<b>431</b>	120	215	<b>335</b>	78,43%	77,34%	<b>77,73%</b>
2	BAC D	263	270	<b>533</b>	262	269	<b>531</b>	199	204	<b>403</b>	75,95%	75,84%	<b>75,89%</b>
3	BAC PRO	17	41	<b>58</b>	17	41	<b>58</b>	17	36	<b>53</b>	100,00%	87,80%	<b>91,38%</b>
<b>TOTAL</b>		<b>433</b>	<b>590</b>	<b>1023</b>	<b>432</b>	<b>588</b>	<b>1020</b>	<b>336</b>	<b>455</b>	<b>791</b>	<b>77,78%</b>	<b>77,38%</b>	<b>77,55%</b>

 Diocèse de Koupéla

N°ordre	BAC	Effectifs			Présents			Admis			Pourcentage de réussite		
		G	F	T	G	F	T	G	F	T	G	F	T
1	BAC A	14	25	<b>39</b>	14	25	<b>39</b>	13	22	<b>35</b>	92,86%	88,00%	89,74%
2	BAC D	60	38	<b>98</b>	60	38	<b>98</b>	55	37	<b>92</b>	91,67%	97,37%	93,88%
<b>TOTAL</b>		<b>74</b>	<b>63</b>	<b>137</b>	<b>74</b>	<b>63</b>	<b>137</b>	<b>68</b>	<b>59</b>	<b>127</b>	<b>91,89%</b>	<b>93,65%</b>	<b>92,70%</b>

 Diocèse de Nouna

N°ordre	BAC	Effectifs			Présents			Admis			Pourcentage de réussite		
		G	F	T	G	F	T	G	F	T	G	F	T
1	BAC A	13	19	<b>32</b>	13	19	<b>32</b>	13	17	<b>30</b>	100,00%	89,47%	<b>93,75%</b>
2	BAC D	19	28	<b>47</b>	18	28	<b>46</b>	14	19	<b>33</b>	77,78%	67,86%	<b>71,74%</b>
	BAC G2	1	4	<b>5</b>	1	4	<b>5</b>	0	2	<b>2</b>	0,00%	50,00%	<b>40,00%</b>
3	BAC F2	10	1	<b>11</b>	10	1	<b>11</b>	9	1	<b>10</b>	90,00%	100,00%	<b>90,91%</b>
	BAC PRO 2	3		<b>3</b>	3		<b>3</b>	1		<b>1</b>	33,33%	0,00%	<b>33,33%</b>
<b>TOTAL</b>		<b>46</b>	<b>52</b>	<b>98</b>	<b>45</b>	<b>52</b>	<b>97</b>	<b>37</b>	<b>39</b>	<b>76</b>	<b>82,22%</b>	<b>75,00%</b>	<b>78,35%</b>


 Diocèse de Ouagadougou

N°ordre	BAC	Effectifs			Présents			Admis			Pourcentage de réussite		
		G	F	T	G	F	T	G	F	T	G	F	T
1	BAC A	66	229	<b>295</b>	66	229	<b>295</b>	65	224	<b>289</b>	98,48%	97,82%	<b>97,97%</b>
2	BAC D	516	686	<b>1202</b>	516	686	<b>1202</b>	483	625	<b>1108</b>	93,60%	91,11%	<b>92,18%</b>
3	BAC C	19	14	<b>33</b>	19	14	<b>33</b>	19	11	<b>30</b>	100,00%	78,57%	<b>90,91%</b>
4	BAC G1		57	<b>57</b>		57	<b>57</b>		50	<b>50</b>	0,00%	87,72%	<b>87,72%</b>
5	BAC G2	4	35	<b>39</b>	4	35	<b>39</b>	4	33	<b>37</b>	100,00%	94,29%	<b>94,87%</b>
6	BAC PRO GENIE CIVIL	37	10	<b>47</b>	37	10	<b>47</b>	32	8	<b>40</b>	86,49%	80,00%	<b>85,11%</b>
7	BAC PRO MECANIQUE	61	8	<b>69</b>	61	8	<b>69</b>	60	8	<b>68</b>	98,36%	100,00%	<b>98,55%</b>
8	BAC F2	46	14	<b>60</b>	46	14	<b>60</b>	44	11	<b>55</b>	95,65%	78,57%	<b>91,67%</b>
9	BAC F4	31	10	<b>41</b>	31	10	<b>41</b>	15	7	<b>22</b>	48,39%	70,00%	<b>53,66%</b>
<b>TOTAL</b>		<b>780</b>	<b>1063</b>	<b>1843</b>	<b>780</b>	<b>1063</b>	<b>1843</b>	<b>722</b>	<b>977</b>	<b>1699</b>	<b>92,56%</b>	<b>91,91%</b>	<b>92,19%</b>



 Diocèse de Ouahigouya

N°ordre	BAC	Effectifs			Présents			Admis			Pourcentage de réussite		
		G	F	T	G	F	T	G	F	T	G	F	T
1	BAC A	6	65	<b>71</b>	6	65	<b>71</b>	6	65	<b>71</b>	100,00%	100,00%	<b>100,00%</b>
2	BAC D	58	99	<b>157</b>	58	98	<b>156</b>	54	88	<b>142</b>	93,10%	89,80%	<b>91,03%</b>
<b>TOTAL</b>		<b>64</b>	<b>164</b>	<b>228</b>	<b>64</b>	<b>163</b>	<b>227</b>	<b>60</b>	<b>153</b>	<b>213</b>	<b>93,75%</b>	<b>93,87%</b>	<b>93,83%</b>

 Diocèse de Tenkodogo

N°ordre	BAC	Effectifs			Présents			Admis			Pourcentage de réussite		
		G	F	T	G	F	T	G	F	T	G	F	T
1	BAC A	5	42	<b>47</b>	5	42	<b>47</b>	5	41	<b>46</b>	100,00%	97,62%	97,87%
2	BAC D	49	125	<b>174</b>	49	125	<b>174</b>	46	109	<b>155</b>	93,88%	87,20%	89,08%
<b>TOTAL</b>		<b>54</b>	<b>167</b>	<b>221</b>	<b>54</b>	<b>167</b>	<b>221</b>	<b>51</b>	<b>150</b>	<b>201</b>	<b>94,44%</b>	<b>89,82%</b>	<b>90,95%</b>

### III. RESULTATS AU PLAN NATIONAL

#### A. Indicateurs des pourcentages de réussite par examen et par diocèse

##### 1. CEP

N°ordre	Diocèses	Nombre d'admis / diocèse	Nombre d'admis au plan national	Part de réussite en % au plan national
1	BANFORA	291	7670	<b>3,79%</b>
2	BOBO DIOULASSO	676	7670	<b>8,81%</b>
3	DEDOUGOU	573	7670	<b>7,47%</b>
4	DIEBOUGOU	228	7670	<b>2,97%</b>
5	DORI	86	7670	<b>1,12%</b>
6	FADA N'GOURMA	472	7670	<b>6,15%</b>
7	GAOUA	252	7670	<b>3,29%</b>
8	KAYA	402	7670	<b>5,24%</b>
9	KOUDOUGOU	944	7670	<b>12,31%</b>
10	KOUPELA	372	7670	<b>4,85%</b>
11	MANGA	319	7670	<b>4,16%</b>
12	NOUNA	183	7670	<b>2,39%</b>
13	OUAGADOUGOU	2045	7670	<b>26,66%</b>
14	OUAHIGOUYA	482	7670	<b>6,28%</b>
15	TENKODOGO	345	7670	<b>4,50%</b>
<b>TOTAL</b>		<b>7670</b>	7670	<b>100,00%</b>

## 2. BEPC

N°ordre	Diocèses	Nombre d'admis / diocèse	Nombre d'admis au plan national	Part de réussite en % au plan national
1	BANFORA	408	8016	<b>5,09%</b>
2	BOBO DIOULASSO	731	8016	<b>9,12%</b>
3	DEDOUGOU	426	8016	<b>5,31%</b>
4	DIEBOUGOU	149	8016	<b>1,86%</b>
5	DORI	43	8016	<b>0,54%</b>
6	FADA N'GOURMA	275	8016	<b>3,43%</b>
7	GAOUA	123	8016	<b>1,53%</b>
8	KAYA	243	8016	<b>3,03%</b>
9	KOUDOUGOU	1231	8016	<b>15,36%</b>
10	KOUPELA	334	8016	<b>4,17%</b>
11	MANGA	158	8016	<b>1,97%</b>
12	NOUNA	93	8016	<b>1,16%</b>
13	OUAGADOUGOU	2999	8016	<b>37,41%</b>
14	OUAHIGOUYA	476	8016	<b>5,94%</b>
15	TENKODOGO	327	8016	<b>4,08%</b>
<b>TOTAL</b>		<b>8016</b>	8016	<b>100,00%</b>

### 3. CAP

N°ordre	Diocèses	Nombre d'admis / diocèse	Nombre d'admis au plan national	Part de réussite en % au plan national
6	FADA N'GOURMA	35	207	<b>16,91%</b>
7	GAOUA	123	207	<b>59,42%</b>
12	NOUNA	21	207	<b>10,14%</b>
13	OUAGADOUGOU	28	207	<b>13,53%</b>
<b>TOTAL</b>		<b>207</b>	207	<b>100,00%</b>

### 4. BEP

N°ordre	Diocèses	Nombre d'admis / diocèse	Nombre d'admis au plan national	Part de réussite en % au plan national
2	BOBO DIOULASSO	13	563	<b>2,31%</b>
6	FADA N'GOURMA	89	563	<b>15,81%</b>
7	GAOUA	123	563	<b>21,85%</b>
8	KAYA	16	563	<b>2,84%</b>
9	KOUDOUYOU	44	563	<b>7,82%</b>
12	NOUNA	72	563	<b>12,79%</b>
13	OUAGADOUGOU	206	563	<b>36,59%</b>
<b>TOTAL</b>		<b>563</b>	563	<b>100,00%</b>

## 5. BAC

N°ordre	Diocèses	Nombre d'admis / diocèse	Nombre d'admis au plan national	Part de réussite en % au plan national
1	BANFORA	254	4394	<b>5,78%</b>
2	BOBO DIOULASSO	377	4394	<b>8,58%</b>
3	DEDOUGOU	229	4394	<b>5,21%</b>
4	DIEBOUGOU	99	4394	<b>2,25%</b>
5	DORI	8	4394	<b>0,18%</b>
6	FADA N'GOURMA	131	4394	<b>2,98%</b>
7	GAOUA	51	4394	<b>1,16%</b>
8	KAYA	138	4394	<b>3,14%</b>
9	KOUDOUGOU	791	4394	<b>18,00%</b>
10	KOUPELA	127	4394	<b>2,89%</b>
11	MANGA	0	4394	<b>0,00%</b>
12	NOUNA	76	4394	<b>1,73%</b>
13	OUAGADOUGOU	1699	4394	<b>38,67%</b>
14	OUAHIGOUYA	213	4394	<b>4,85%</b>
15	TENKODOGO	201	4394	<b>4,57%</b>
<b>TOTAL</b>		<b>4394</b>	<b>4394</b>	<b>100,00%</b>

## B. Récapitulatif national par examen

EXAMENS	INSCRIT	PRESENTS	ADMIS	AJOURNES	% REUSSITE	% AJOURNES
CEP	7853	7852	7670	182	97,68%	2,32%
BEPC	9034	9010	8016	994	88,97%	11,03%
CAP	280	279	207	72	74,19%	25,81%
CQP	70	70	66	4	94,29%	5,71%
BEP	721	718	563	155	78,41%	21,59%
BAC	5072	5066	4394	672	86,74%	13,26%
<b>TOTAL</b>	<b>23030</b>	<b>22995</b>	<b>20916</b>	<b>2079</b>	<b>90,96%</b>	<b>9,04%</b>

#### IV. RESULTATS NATIONAUX ET IMPACT DE L'EDUCATION CATHOLIQUE SUR LE SYSTEME EDUCATIF

##### 1. CEP

ACTEURS	NOMBRE D'INSCRITS	NOMBRE D'ADMIS	% DE REUSSITE	PART EN %
EDUCATION CATHOLIQUE	7852	7670	97,68%	2,14%
ETAT + AUTRES FAITIERES	351029	287170	81,81%	80,02%
NATIONAL	358881	294840	82,16%	82,16%

##### 2. BEPC

ACTEURS	NOMBRE D'INSCRITS	NOMBRE D'ADMIS	% DE REUSSITE	PART EN %
EDUCATION CATHOLIQUE	9010	8016	88,97%	3,65%
ETAT + AUTRES FAITIERES	210463	95556	45,40%	43,54%
NATIONAL	219473	103572	47,19%	47,19%

### 3. BAC

ACTEURS	NOMBRE D'INSCRITS	NOMBRE D'ADMIS	% DE REUSSITE	PART EN %
EDUCATION CATHOLIQUE	5066	4394	86,74%	3,63%
ETAT + AUTRES FAITIERS	115968	59277	51,11%	48,98%
NATIONAL	121034	63671	52,61%	52,61%

### 4. Impact sur le genre au plan national

GENRE	INSCRIT.ES	PRESENT.ES	ADMIS.ES	AJOURNE.ES	%REUSSITE	% AJOURNE.ES	% NATIONAL DE REUSSITE
GARCON	10102	10086	9321	765	92,42%	7,58%	44,56%
FILLE	12928	12909	11595	1314	89,82%	10,18%	55,44%
TOTAL	23030	22995	20916	2079	90,96%	9,04%	100,00%

Produit par l'Assistant en Gestion des Ressources Humaines, Chargé des Statistiques



Y. Ange Adrien OUOBA

Certifié par le Secrétaire National



Abbé Hyacinthe OUEDRAOGO